

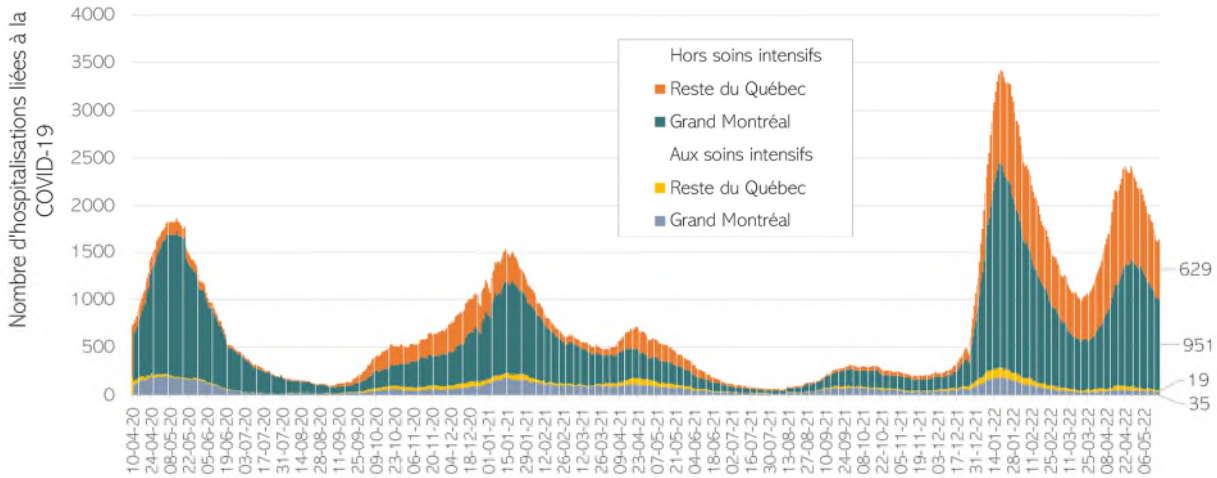


# COVID-19 sur le territoire du Grand Montréal

## Bulletin du 18 mai 2022 (données en date du 17 mai)

### Hospitalisations

Évolution du nombre d'hospitalisations en cours liées à la COVID-19 et répartition entre le Grand Montréal et le reste du Québec

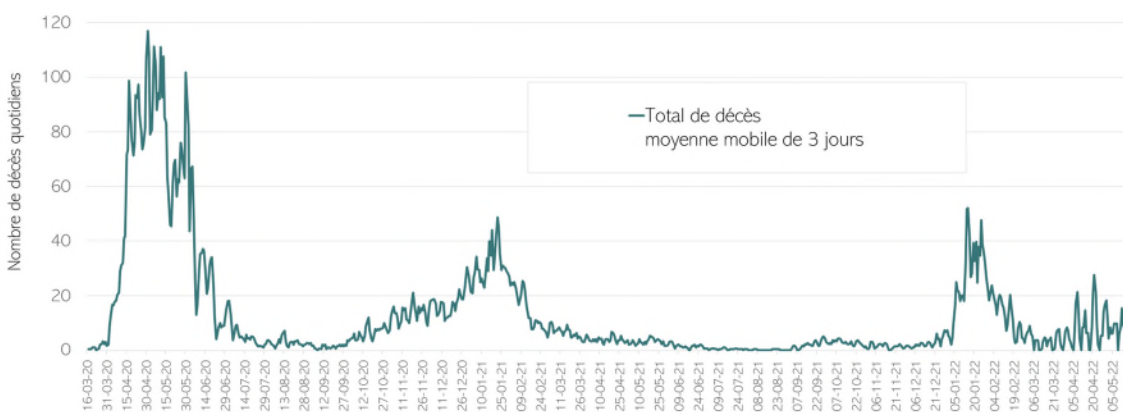


**986** hospitalisations en cours dans le Grand Montréal, une baisse de **160** comparativement à la semaine précédente.

Note : Le Grand Montréal correspond ici au territoire couvert par les cinq régions sociosanitaires comprises en tout ou en partie dans la CMM, soit les régions de Montréal, de Laval, de la Montérégie, des Laurentides et de Lanaudière.

### Décès

Évolution quotidienne des nouveaux décès liés à la COVID-19, selon la date rapportée des décès, Grand Montréal

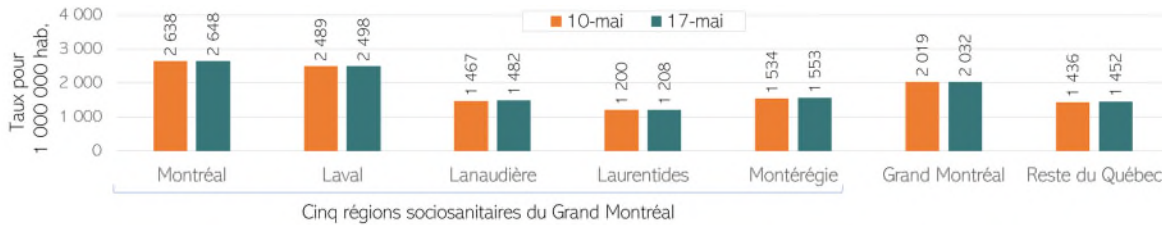


**9** décès rapportés en moyenne par jour dans le Grand Montréal depuis les sept derniers jours, contre **7** pour les sept jours précédents.

Note : Le Grand Montréal correspond ici au territoire couvert par les cinq régions sociosanitaires comprises en tout ou en partie dans la CMM, soit les régions de Montréal, de Laval, de la Montérégie, des Laurentides et de Lanaudière.



## Taux de mortalité (pour 1 M d'habitants) liés à la COVID-19, régions sociosanitaires du Grand Montréal

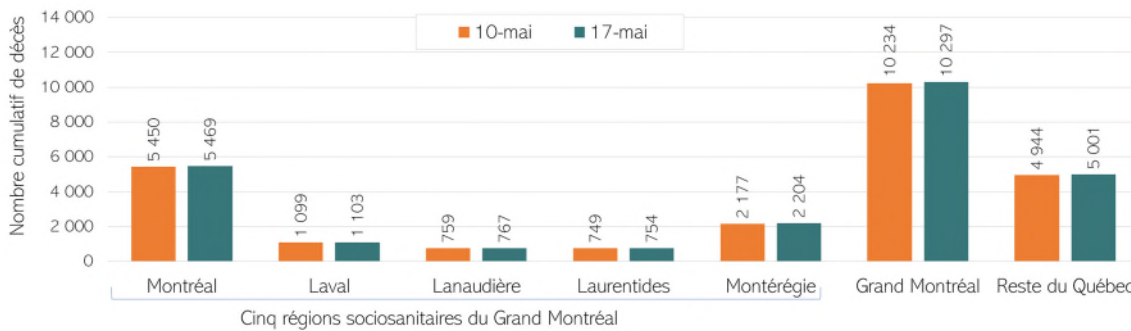


**2 032 décès par million d'habitants** dans le Grand Montréal depuis le début de la pandémie.

Note :

- Le Grand Montréal correspond ici au territoire couvert par les cinq régions sociosanitaires comprises en tout ou en partie dans la CMM, soit les régions de Montréal, de Laval, de la Montérégie, des Laurentides et de Lanaudière.

## Nombre cumulé de décès liés à la COVID-19, régions sociosanitaires du Grand Montréal

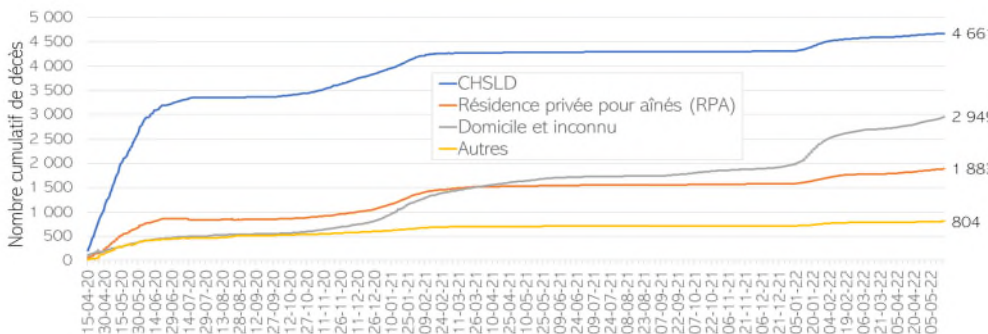


**10 297 décès au total** dans le Grand Montréal. Il s'agit de **67 %** des **15 298** décès au Québec liés à la COVID-19.

Note :

- Le Grand Montréal correspond ici au territoire couvert par les cinq régions sociosanitaires comprises en tout ou en partie dans la CMM, soit les régions de Montréal, de Laval, de la Montérégie, des Laurentides et de Lanaudière.

## Nombre cumulé de décès liés à la COVID-19 selon le milieu de vie de la personne décédée, Grand Montréal



**64 %** de la population du Grand Montréal dont le décès est lié à la COVID-19 demeurait en **CHSLD ou en RPA**. Cette proportion est de :

- 66 % dans la région de Montréal;
- 68 % à Laval;
- 63 % dans Lanaudière;
- 48 % dans les Laurentides;
- 60 % dans la Montérégie.

Notes :

- La catégorie « Autres » regroupe les sous-catégories : *centre hospitalier, ressource intermédiaire (RI) et autre*.
- Le Grand Montréal correspond ici au territoire couvert par les cinq régions sociosanitaires comprises en tout ou en partie dans la CMM, soit les régions de Montréal, de Laval, de la Montérégie, des Laurentides et de Lanaudière.

Sources :

Gouvernement du Québec, ministère de la Santé et des Services sociaux (MSSS), Institut national de santé publique du Québec (INSPQ).

S'ABONNER AUX INFOLETTRES DE LA CMM

RECEVOIR LE BULLETIN QUOTIDIEN SUR LA COVID-19

