

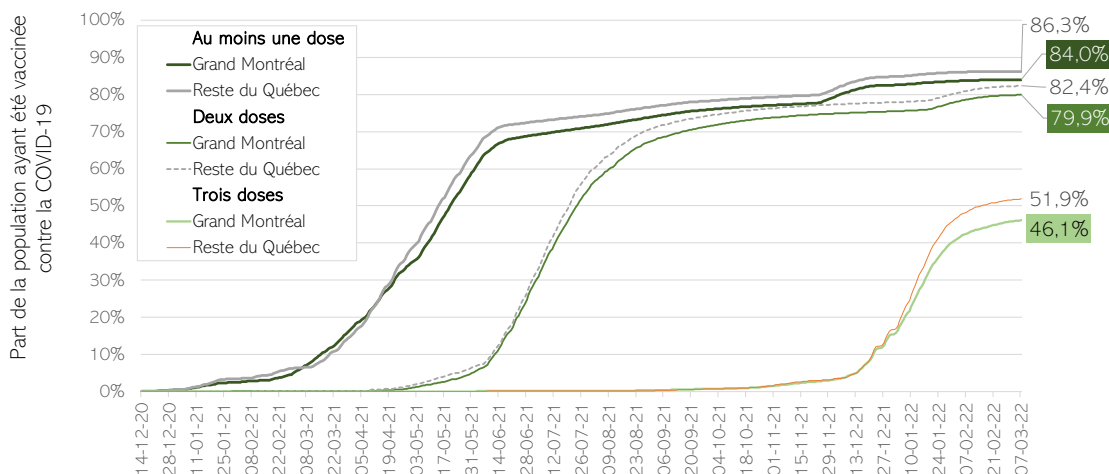


COVID-19 sur le territoire du Grand Montréal

Bulletin du 9 mars 2022 (données en date du 8 mars)

Vaccination

Part de la population ayant été vaccinée contre la COVID-19 selon le nombre de doses, Grand Montréal et le reste du Québec



84 % de la population du Grand Montréal a reçu au moins une dose de vaccin,

79,9 % a reçu au moins une deuxième dose et

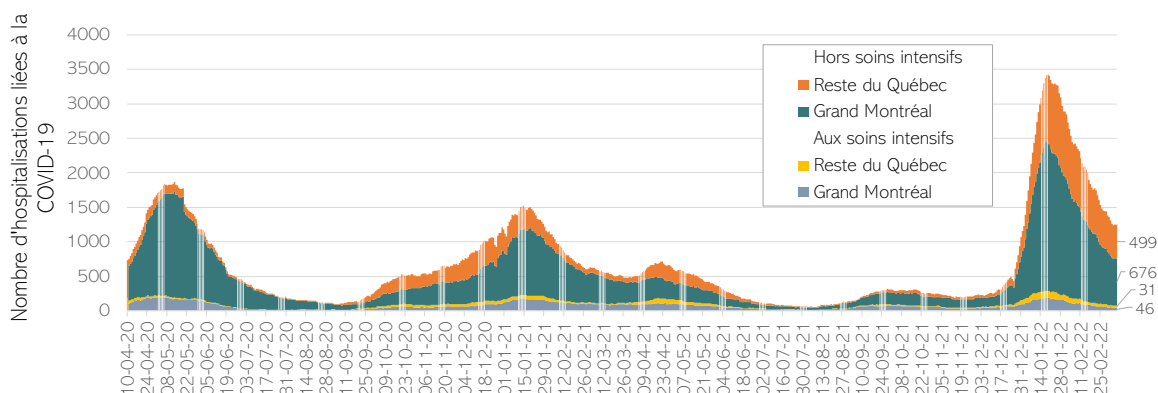
46,1 % a reçu une troisième dose.

Notes :

- La population totale de 2022 utilisée pour le calcul correspond à celle présentée dans les *Estimations et projections de population par territoire socio-sanitaire* de l'ISQ diffusée par le MSSS.
- Le Grand Montréal correspond ici au territoire couvert par les cinq régions socio-sanitaires comprises en tout ou en partie dans la CMM, soit les régions de Montréal, de Laval, de la Montérégie, des Laurentides et de Lanaudière.

Hospitalisations

Évolution du nombre d'hospitalisations en cours liées à la COVID-19 et répartition entre le Grand Montréal et le reste du Québec



722 hospitalisations en cours dans le Grand Montréal, une baisse de **140** comparativement à la semaine précédente.

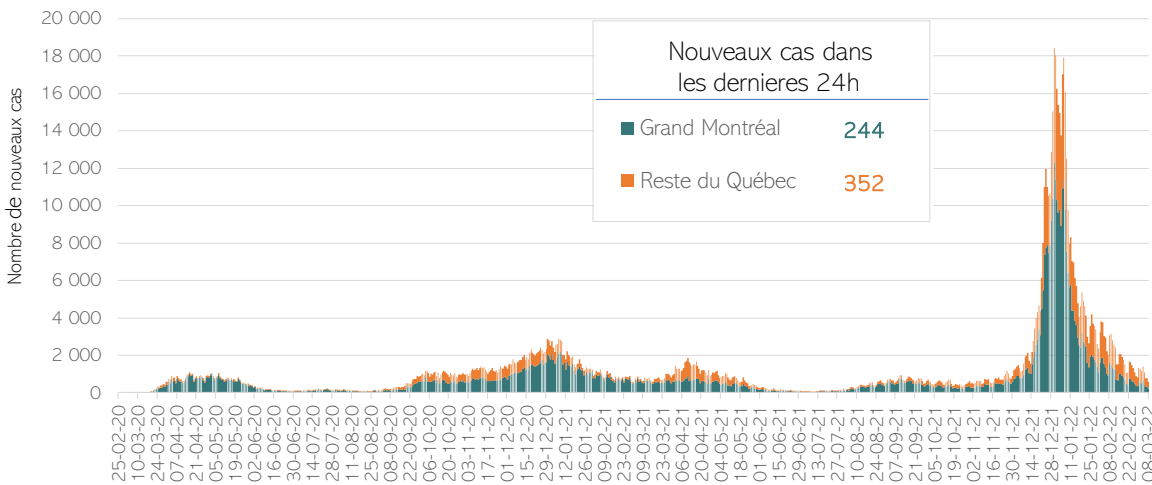
Notes :

- Les hospitalisations en cours correspondent au nombre de personnes actuellement hospitalisées (prévalence).
- Les données sur le nombre d'hospitalisations dans les cinq régions socio-sanitaires comprises en tout ou en partie dans la CMM ont été diffusées par l'INSPQ à compter du 10 avril 2020.
- Le Grand Montréal correspond ici au territoire couvert par les cinq régions socio-sanitaires comprises en tout ou en partie dans la CMM, soit les régions de Montréal, de Laval, de la Montérégie, des Laurentides et de Lanaudière.



Cas confirmés cumulatifs et cas actifs

Évolution quotidienne des nouveaux cas confirmés liés à la COVID-19 et répartition entre le Grand Montréal et le reste du Québec

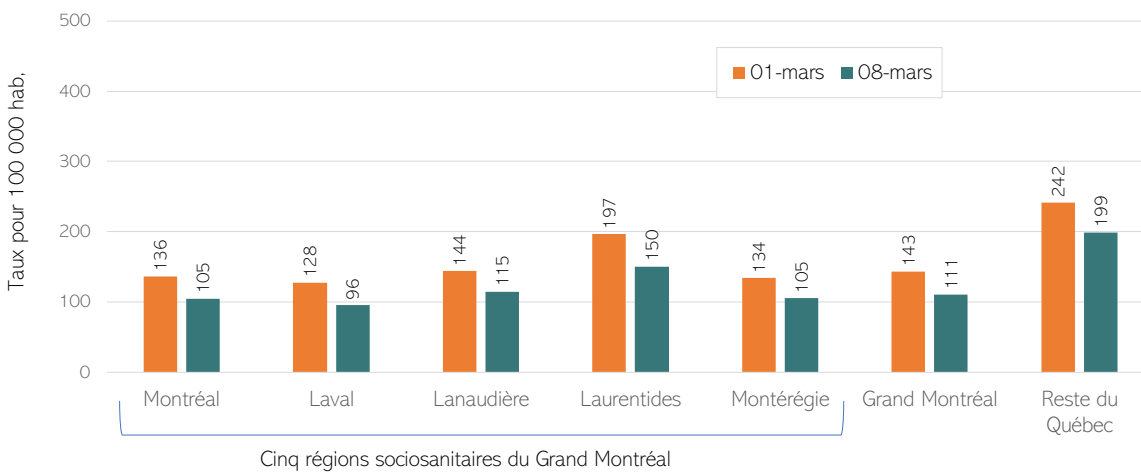


430 nouveaux cas en moyenne par jour dans le Grand Montréal depuis les sept derniers jours, contre **556** pour les sept jours précédents.

Notes

- L'introduction des tests rapides (20 décembre 2021) et les changements dans la stratégie de dépistage (5 janvier 2022) affectent les nombres de cas confirmés et actifs. Ces résultats doivent dorénavant être interprétés avec prudence.
- Le nombre de cas confirmés cumulatifs sept jours auparavant correspond aux données révisées les plus récentes publiées par l'INSPQ.
- Le Grand Montréal correspond ici au territoire couvert par les cinq régions sociosanitaires comprises en tout ou en partie dans la CMM, soit les régions de Montréal, de Laval, de la Montérégie, des Laurentides et de Lanaudière.

Taux pour 100 000 habitants de cas **actifs** liés à la COVID-19, régions sociosanitaires du Grand Montréal et reste du Québec



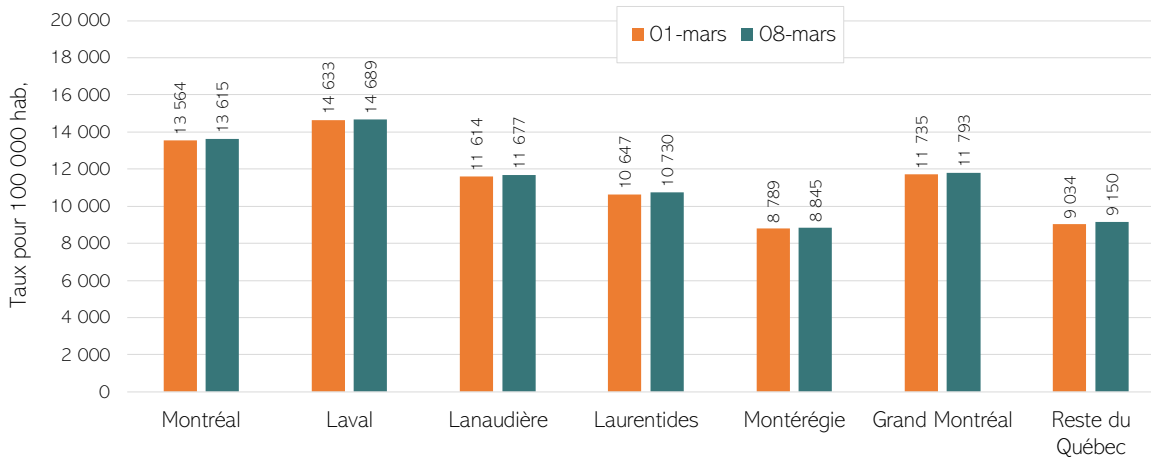
Taux de cas actifs pour 100 000 habitants : **111** pour l'ensemble du Grand Montréal.

Notes :

- L'introduction des tests rapides (20 décembre 2021) et les changements dans la stratégie de dépistage (5 janvier 2022) affectent les nombres de cas confirmés et actifs. Ces résultats doivent dorénavant être interprétés avec prudence.
- Le nombre de cas actifs sept jours auparavant correspond aux données révisées les plus récentes publiées par l'INSPQ.
- Le Grand Montréal correspond ici au territoire couvert par les cinq régions sociosanitaires comprises en tout ou en partie dans la CMM, soit les régions de Montréal, de Laval, de la Montérégie, des Laurentides et de Lanaudière.



Taux pour 100 000 habitants de cas confirmés **cumulatifs** liés à la COVID-19, régions sociosanitaires du Grand Montréal et reste du Québec

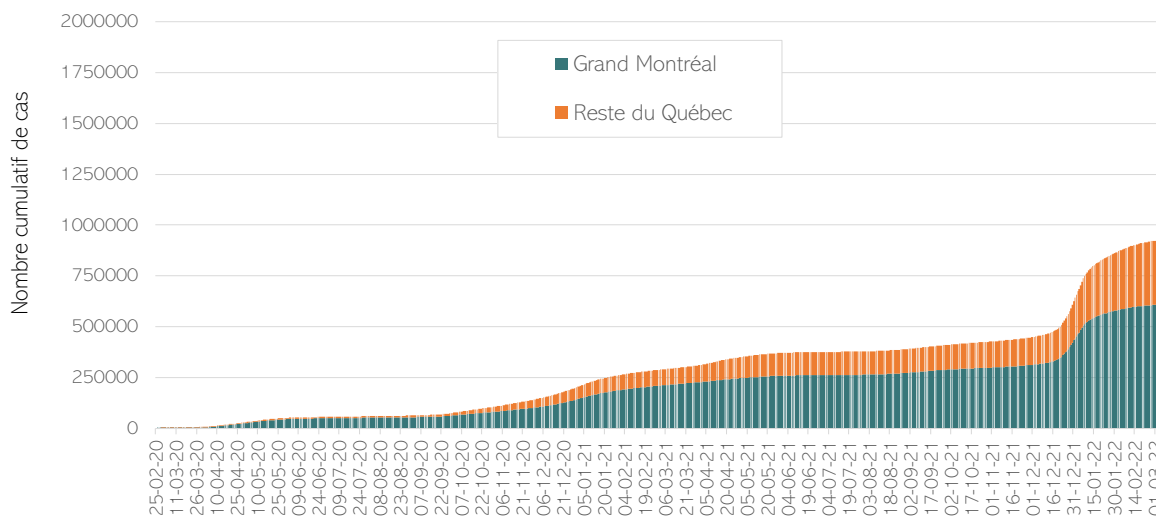


Taux de cas cumulatifs pour 100 000 habitants :
11 793 pour l'ensemble du Grand Montréal.

Notes

- L'introduction des tests rapides (20 décembre 2021) et les changements dans la stratégie de dépistage (5 janvier 2022) affectent les nombres de cas confirmés et actifs. Ces résultats doivent dorénavant être interprétés avec prudence.
- Le Grand Montréal correspond ici au territoire couvert par les cinq régions sociosanitaires comprises en tout ou en partie dans la CMM, soit les régions de Montréal, de Laval, de la Montérégie, des Laurentides et de Lanaudière.

Nombre cumulatif de cas confirmés liés à la COVID-19 et répartition entre le Grand Montréal et le reste du Québec



66 % des cas au Québec ont jusqu'ici été observés dans les cinq régions sociosanitaires du Grand Montréal, alors que ce territoire regroupe 60 % de la population du Québec.

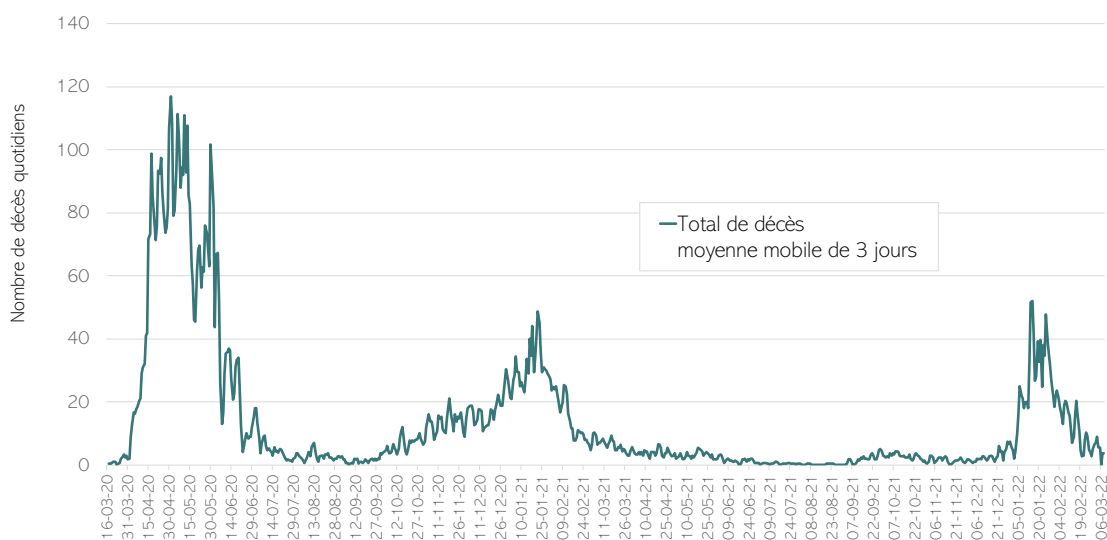
Notes :

- L'introduction des tests rapides (20 décembre 2021) et les changements dans la stratégie de dépistage (5 janvier 2022) affectent les nombres de cas confirmés et actifs. Ces résultats doivent dorénavant être interprétés avec prudence.
- Le Grand Montréal correspond ici au territoire couvert par les cinq régions sociosanitaires comprises en tout ou en partie dans la CMM, soit les régions de Montréal, de Laval, de la Montérégie, des Laurentides et de Lanaudière.



Décès

Évolution quotidienne des nouveaux décès liés à la COVID-19, selon la date rapportée des décès, Grand Montréal

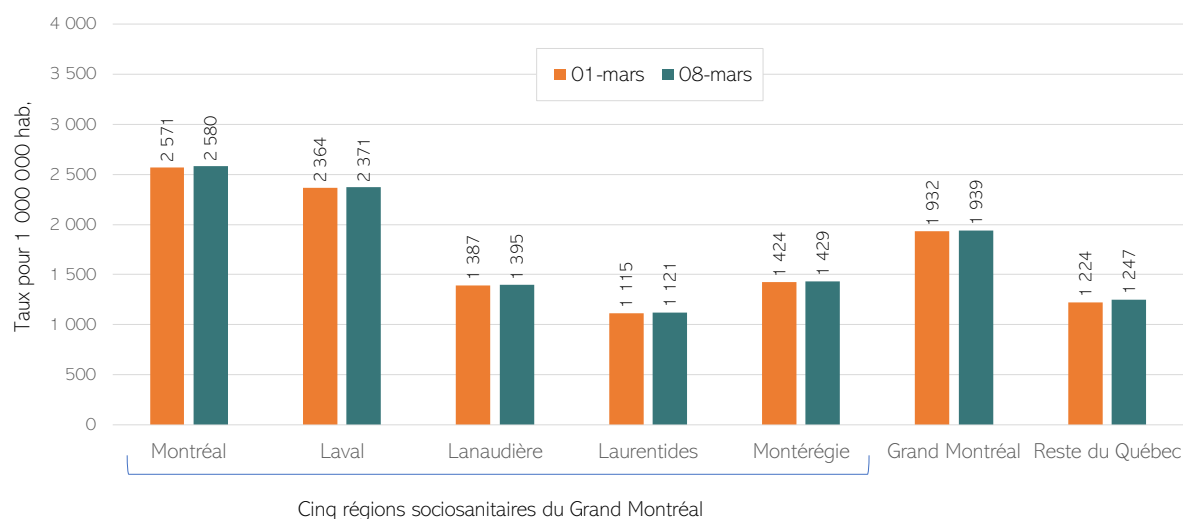


5 décès rapportés en moyenne par jour dans le Grand Montréal depuis les sept derniers jours, contre **8** pour les sept jours précédents.

Notes :

- Le Grand Montréal correspond ici au territoire couvert par les cinq régions sociosanitaires comprises en tout ou en partie dans la CMM, soit les régions de Montréal, de Laval, de la Montérégie, des Laurentides et de Lanaudière.
- Le nombre de décès sept jours auparavant correspond aux données révisées les plus récentes publiées par le MSSS.

Taux de mortalité (pour 1 M d'habitants) liés à la COVID-19, régions sociosanitaires du Grand Montréal



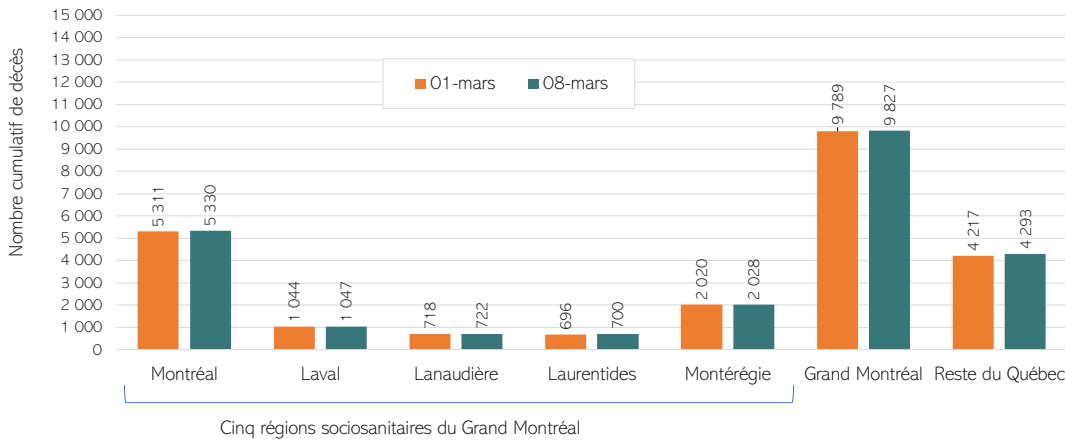
1 939 décès par million d'habitants dans le Grand Montréal depuis le début de la pandémie.

Note :

- Le Grand Montréal correspond ici au territoire couvert par les cinq régions sociosanitaires comprises en tout ou en partie dans la CMM, soit les régions de Montréal, de Laval, de la Montérégie, des Laurentides et de Lanaudière.



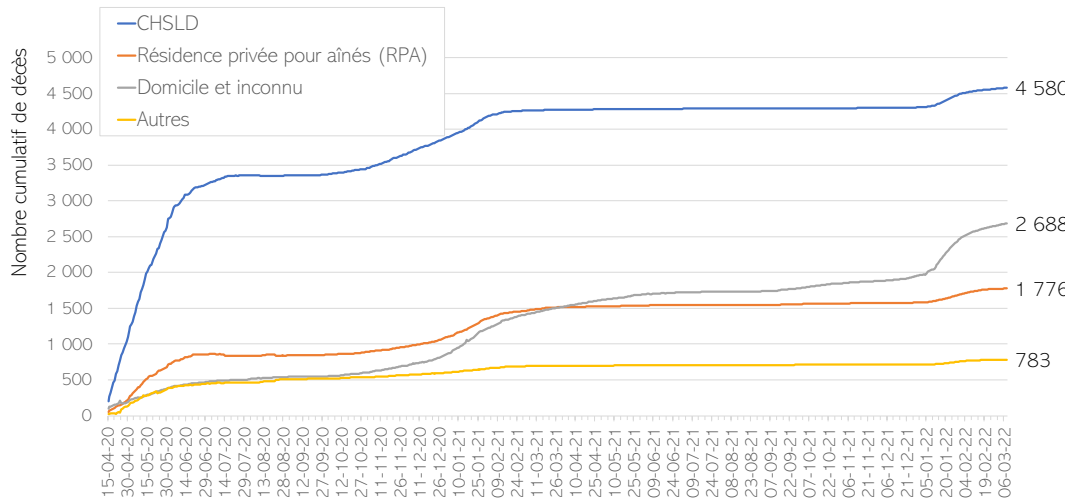
Nombre cumulé de décès liés à la COVID-19, régions sociosanitaires du Grand Montréal



9 827 décès au total dans le Grand Montréal. Il s'agit de **70 %** des **14 120** décès au Québec liés à la COVID-19.

Notes :
 • Le Grand Montréal correspond ici au territoire couvert par les cinq régions sociosanitaires comprises en tout ou en partie dans la CMM, soit les régions de Montréal, de Laval, de la Montérégie, des Laurentides et de Lanaudière.

Nombre cumulé de décès liés à la COVID-19 selon le milieu de vie de la personne décédée, Grand Montréal



65 % de la population du Grand Montréal dont le décès est lié à la COVID-19 demeurait en **CHSLD ou en RPA**. Cette proportion est de :

- 67 % dans la région de Montréal;
- 70 % à Laval;
- 65 % dans Lanaudière;
- 48 % dans les Laurentides;
- 61 % dans la Montérégie.

Notes :
 • La catégorie « Autres » regroupe les sous-catégories : *centre hospitalier, ressource intermédiaire (RI) et autre*.
 • Le Grand Montréal correspond ici au territoire couvert par les cinq régions sociosanitaires comprises en tout ou en partie dans la CMM, soit les régions de Montréal, de Laval, de la Montérégie, des Laurentides et de Lanaudière.

S'ABONNER AUX INFOLETTRES DE LA CMM
 RECEVOIR LE BULLETIN QUOTIDIEN SUR LA COVID-19

Sources :
 Gouvernement du Québec, ministère de la Santé et des Services sociaux (MSSS), Institut national de santé publique du Québec (INSPQ).

