

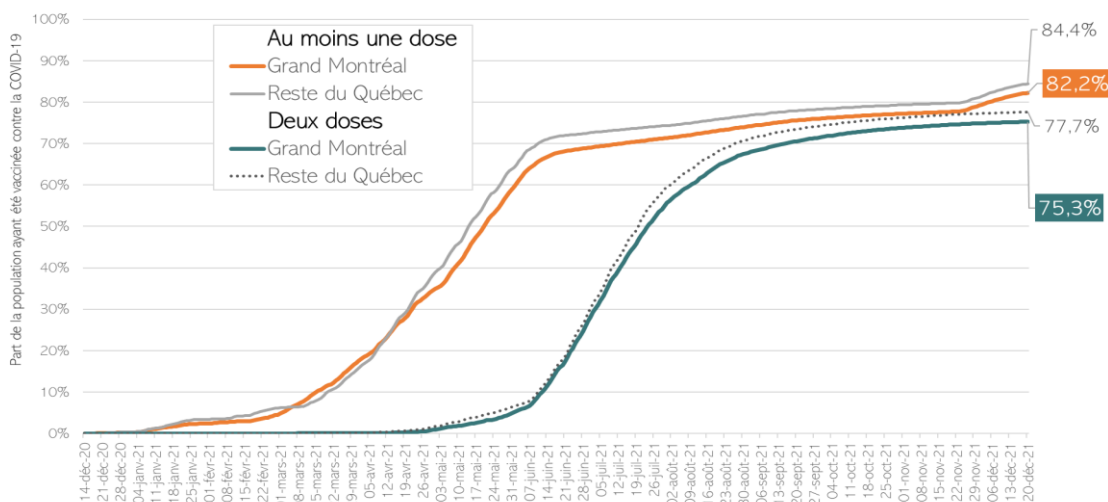


COVID-19 sur le territoire de la CMM

Bulletin du 22 décembre 2021 (données en date du 21 décembre)

Vaccination

Part de la population ayant été vaccinée contre la COVID-19 selon le nombre de doses, Grand Montréal et le reste du Québec

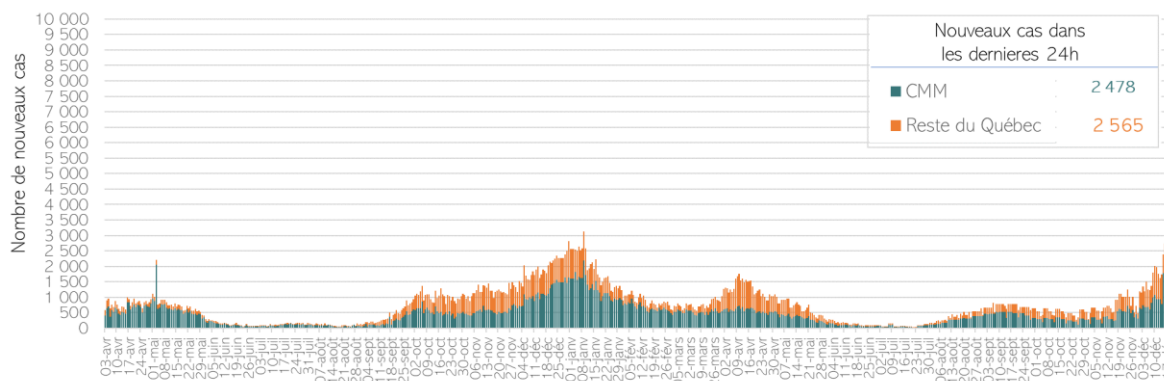


82,2 % de la population de la grande région métropolitaine a reçu au moins une dose de vaccin (**94,3 %** de la population de 12 ans et plus) et **75,3 %** a reçu sa deuxième dose (**86,4 %** de la population de 12 ans et plus).

- Notes :
- Dans ce graphique, le Grand Montréal correspond aux cinq régions sociosanitaires comprises en tout ou en partie dans la CMM.
 - La population totale utilisée pour le calcul correspond à celle présentée dans les Estimations et projections de population par territoire sociosanitaire de l'ISQ diffusée par le MSSS.

Cas confirmés cumulatifs et cas actifs

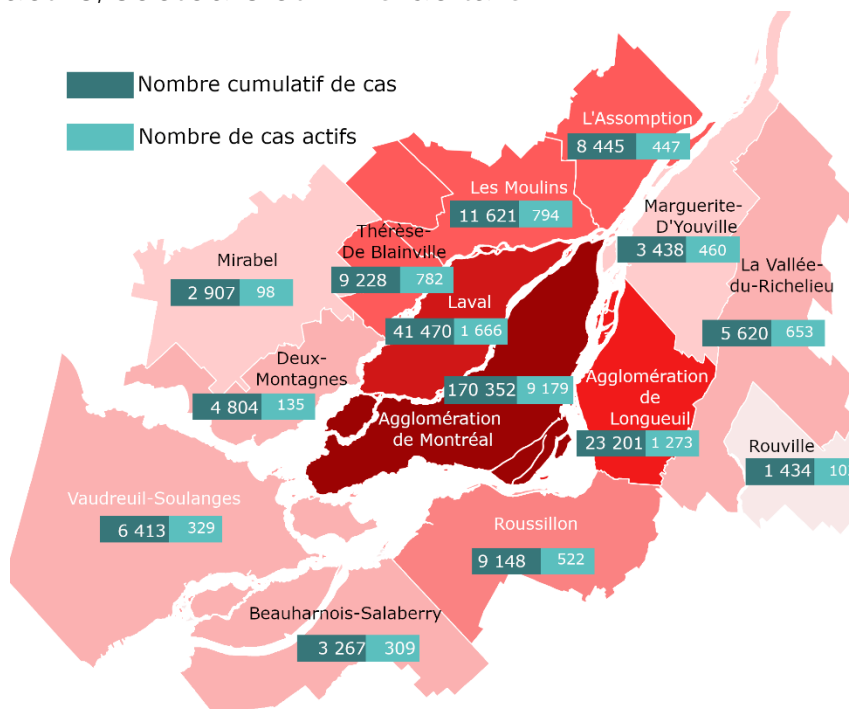
Évolution quotidienne des nouveaux cas confirmés liés à la COVID-19 et répartition entre la CMM et le reste du Québec



2 130 nouveaux cas en moyenne par jour dans le Grand Montréal depuis les sept derniers jours, contre **928** pour les sept jours précédents.



Nombre de cas confirmés cumulatifs et de cas actifs, secteurs et MRC de la CMM



CMM :

Cas totaux : 301 348 Cas actifs : 16 749

Agglomération de Montréal :

Cas totaux : 170 352 Cas actifs : 9 179

Agglomération de Longueuil :

Cas totaux : 23 201 Cas actifs : 1 273

Laval :

Cas totaux : 41 470 Cas actifs : 1 666

Couronne Nord :

Cas totaux : 37 005 Cas actifs : 2 256

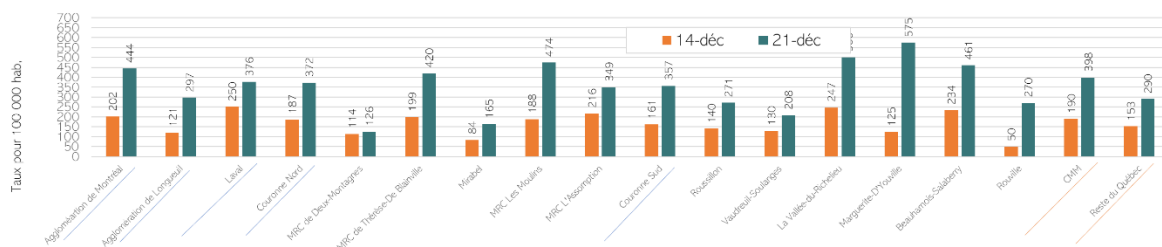
Couronne Sud :

Cas totaux : 29 320 Cas actifs : 2 375

Notes :

- Pour les couronnes, le territoire pris en compte dans la compilation des données inclut les parties hors CMM de certaines MRC.

Taux pour 100 000 habitants de cas actifs liés à la COVID-19, secteurs et MRC de la CMM

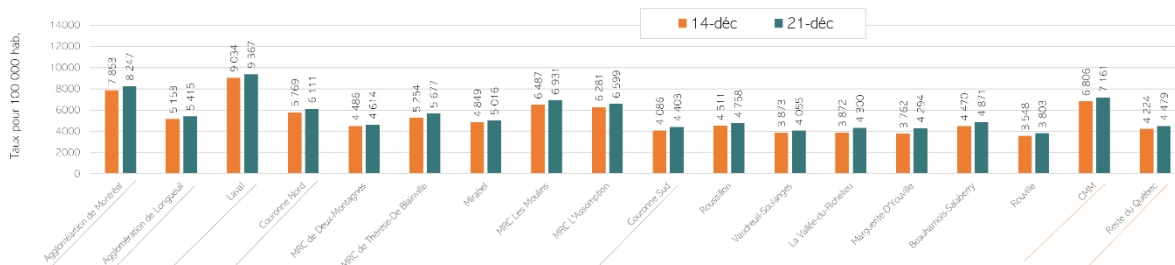


Taux de cas actifs pour 100 000 habitants :

398 pour l'ensemble de la CMM.

Note : Le nombre de cas actifs sept jours auparavant correspond à celui ayant été publié par l'INSPQ à cette même date. Il ne prend pas en compte les recomptages qui auraient pu être faits ultérieurement.

Taux pour 100 000 habitants de cas confirmés cumulatifs liés à la COVID-19, secteurs et MRC de la CMM

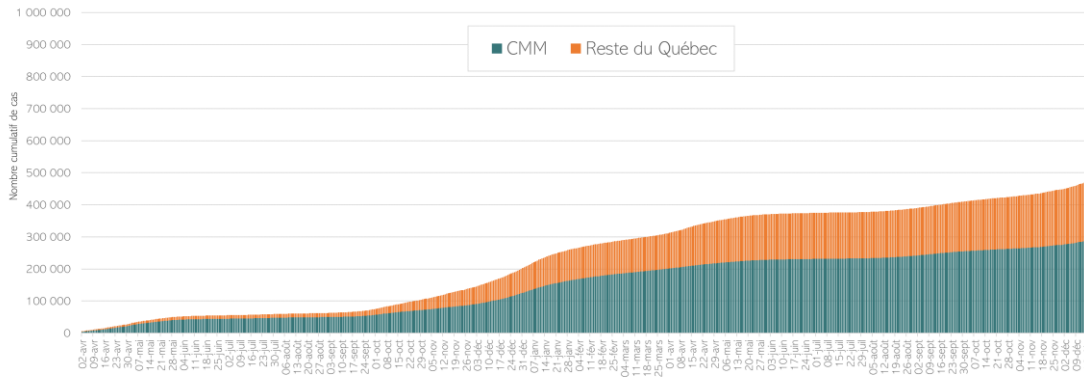


Taux de cas cumulatifs pour 100 000 habitants :

7 161 pour l'ensemble de la CMM.



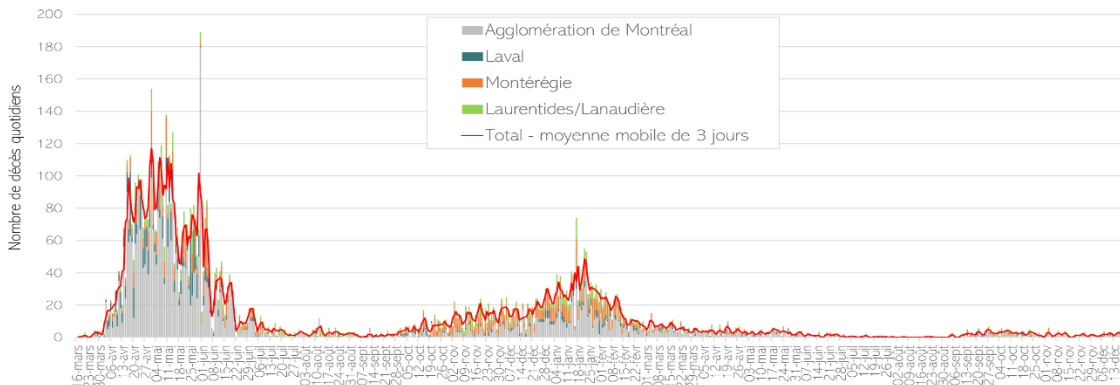
Nombre cumulatif de cas confirmés liés à la COVID-19 et répartition entre la CMM et le reste du Québec



61 % des cas au Québec ont jusqu'ici été observés sur le territoire de la CMM. Celui-ci regroupe 48 % de la population du Québec.

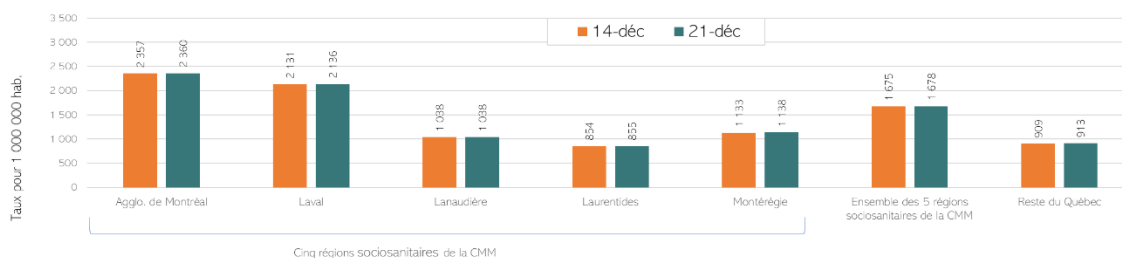
Décès

Évolution quotidienne des nouveaux décès liés à la COVID-19, selon la date rapportée des décès, régions sociosanitaires comprises en tout ou en partie dans la CMM



Trois décès rapportés en moyenne par jour dans le Grand Montréal depuis les sept derniers jours, contre **deux** pour les sept jours précédents.

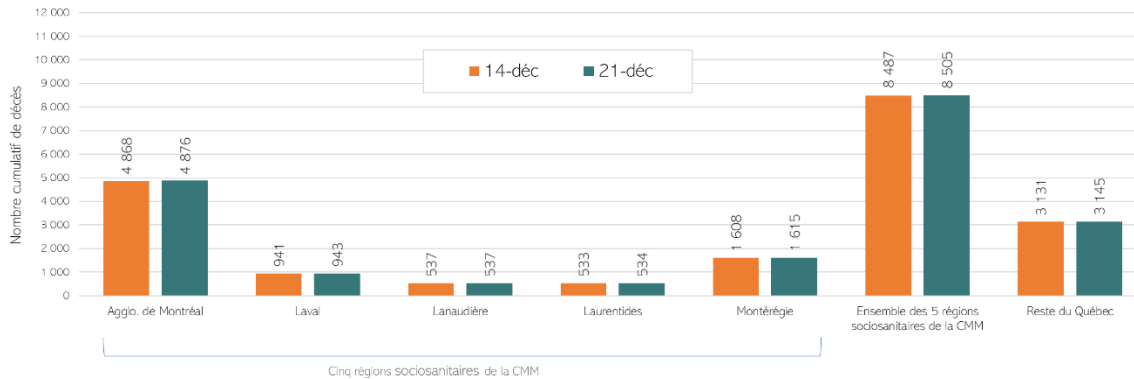
Taux de mortalité (pour 1 M d'habitants) liés à la COVID-19, régions sociosanitaires comprises en tout ou en partie dans la CMM



1 678 décès par million d'habitants dans le Grand Montréal depuis le début de la pandémie.

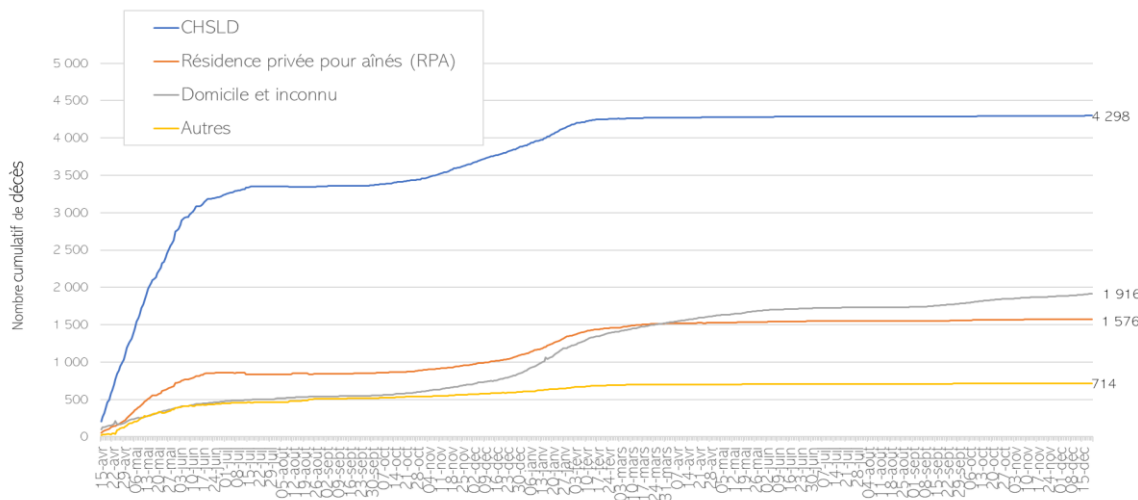


Nombre cumulatif de décès liés à la COVID-19, régions sociosanitaires comprises en tout ou en partie dans la CMM



8 505 décès au total dans le Grand Montréal. Il s'agit de **73 % des 11 650 décès au Québec** liés à la COVID-19.

Nombre cumulatif de décès liés à la COVID-19 selon le milieu de vie de la personne décédée, Grand Montréal



69 % de la population du Grand Montréal dont le décès est lié à la COVID-19 demeurait en **CHSLD ou en RPA**.

- Cette proportion est de :
- 71 % dans l'agglomération de Montréal;
 - 74 % à Laval;
 - 69 % dans Lanaudière;
 - 50 % dans les Laurentides;
 - 68 % dans la Montérégie.

Notes :

- La catégorie « Autres » regroupe les sous-catégories : *centre hospitalier, ressource intermédiaire (RI) et autre*.
- Dans ce graphique, le Grand Montréal correspond aux cinq régions sociosanitaires comprises en tout ou en partie dans la CMM.

S'ABONNER AUX INFOLETTRES DE LA CMM

RECEVOIR LE BULLETIN QUOTIDIEN SUR LA COVID-19

Sources : Les directions de santé publique de Montréal, de Laval, de la Montérégie, des Laurentides et de Lanaudière, gouvernement du Québec, MSSS, Institut national de santé publique du Québec,

