

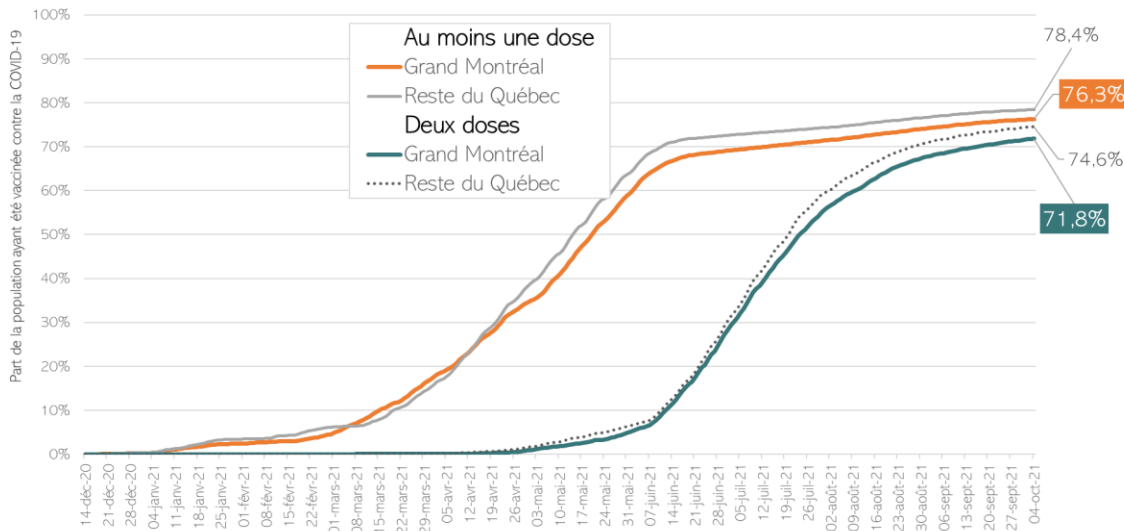


# COVID-19 sur le territoire de la CMM

## Bulletin du 6 octobre 2021 (données en date du 5 octobre)

### Vaccination

Part de la population ayant été vaccinée contre la COVID-19 selon le nombre de doses, Grand Montréal et le reste du Québec

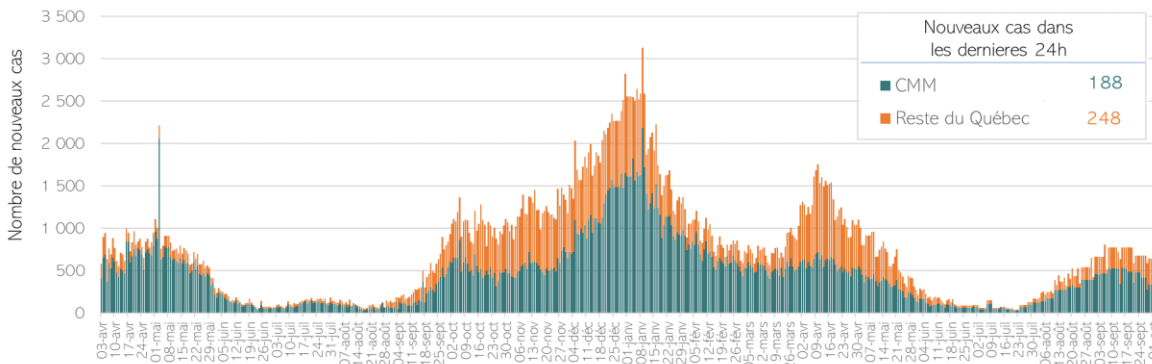


**76,3 %** de la population de la grande région métropolitaine a reçu au moins une dose de vaccin (**87,5 %** de la population de 12 ans et plus) et **71,8 %** a reçu sa deuxième dose (**82,4 %** de la population de 12 ans et plus).

- Notes :
- Dans ce graphique, le Grand Montréal correspond aux cinq régions sociosanitaires comprises en tout ou en partie dans la CMM.
  - La population totale utilisée pour le calcul correspond à celle présentée dans les Estimations et projections de population par territoire sociosanitaire de l'ISQ diffusée par le MSSS.

### Cas confirmés cumulatifs et cas actifs

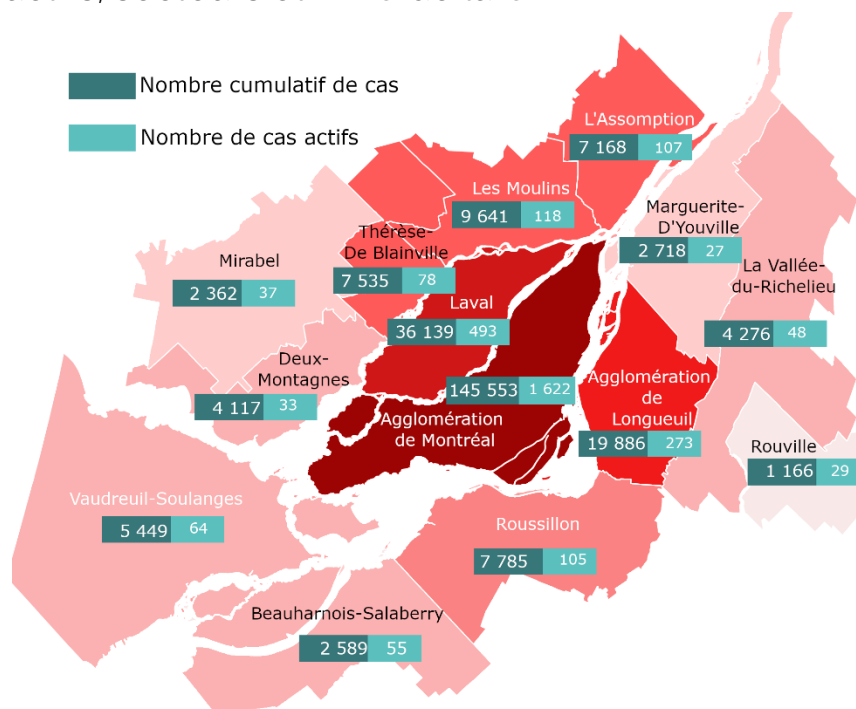
Évolution quotidienne des nouveaux cas confirmés liés à la COVID-19 et répartition entre la CMM et le reste du Québec



**292** nouveaux cas en moyenne par jour dans le Grand Montréal depuis les sept derniers jours, contre **422** pour les sept jours précédents.



## Nombre de cas confirmés cumulatifs et de cas actifs, secteurs et MRC de la CMM



### CMM :

Cas totaux : 256 384 Cas actifs : 3 089

#### Agglomération de Montréal :

Cas totaux : 145 553 Cas actifs : 1 622

#### Agglomération de Longueuil :

Cas totaux : 19 886 Cas actifs : 273

#### Laval :

Cas totaux : 36 139 Cas actifs : 493

#### Couronne Nord :

Cas totaux : 30 823 Cas actifs : 373

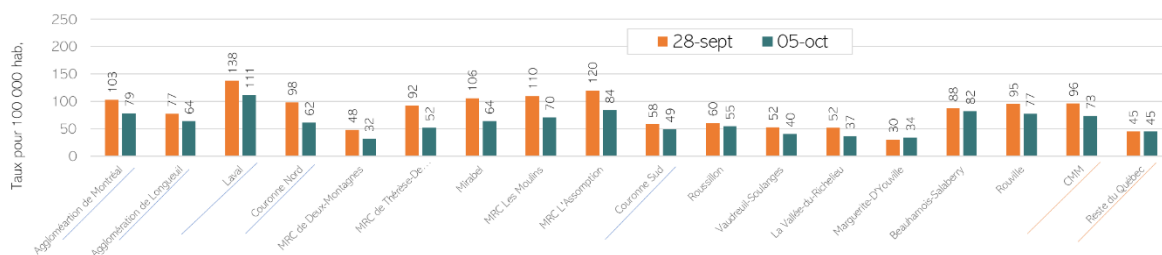
#### Couronne Sud :

Cas totaux : 23 983 Cas actifs : 328

### Notes :

- Pour les couronnes, le territoire pris en compte dans la compilation des données inclut les parties hors CMM de certaines MRC.

## Taux pour 100 000 habitants de cas **actifs** liés à la COVID-19, secteurs et MRC de la CMM

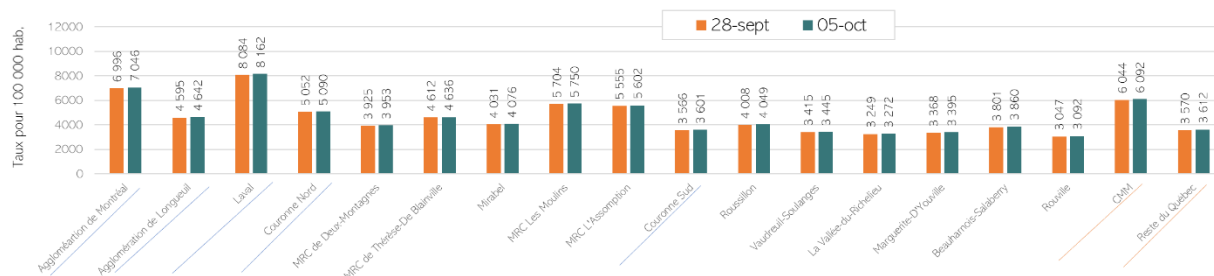


Taux de cas actifs pour 100 000 habitants :

**73** pour l'ensemble de la CMM.

Note : Le nombre de cas actifs sept jours auparavant correspond à celui ayant été publié par l'INSPQ à cette même date. Il ne prend pas en compte les recomptages qui auraient pu être faits ultérieurement.

## Taux pour 100 000 habitants de cas confirmés **cumulatifs** liés à la COVID-19, secteurs et MRC de la CMM

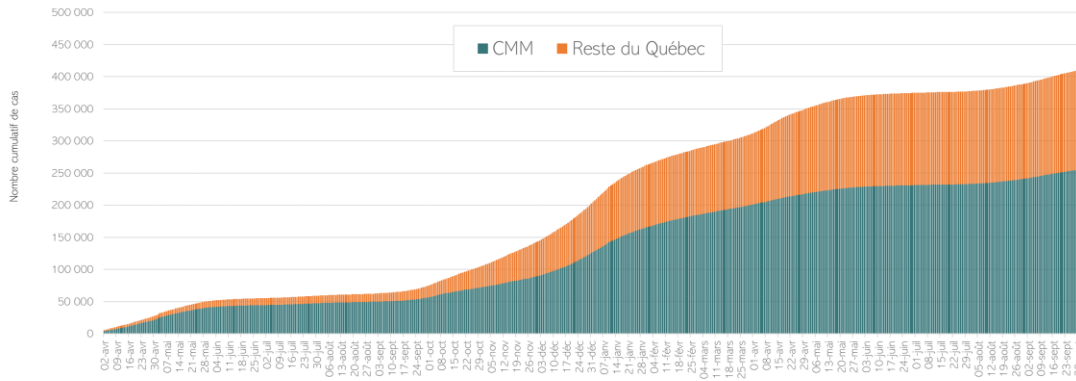


Taux de cas cumulatifs pour 100 000 habitants :

**6 092** pour l'ensemble de la CMM.



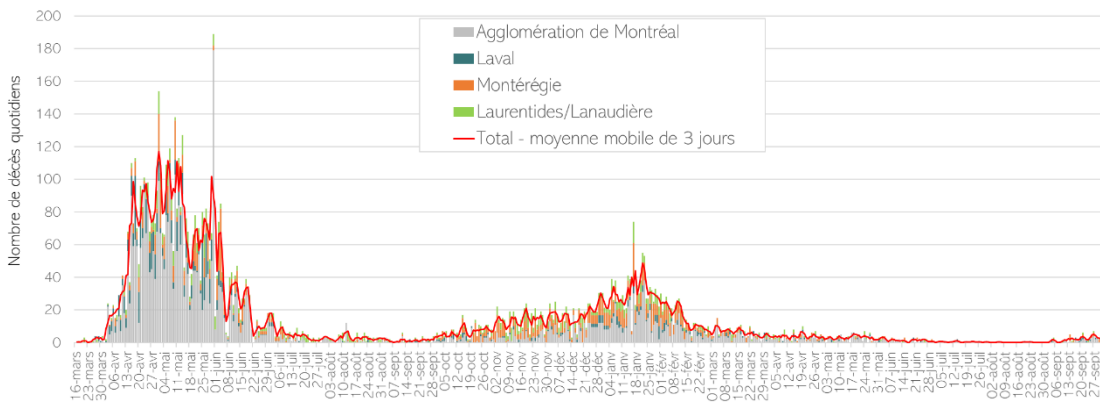
## Nombre cumulé de cas confirmés liés à la COVID-19 et répartition entre la CMM et le reste du Québec



**62 %** des cas au Québec ont jusqu'ici été observés sur le territoire de la CMM. Celui-ci regroupe 48 % de la population du Québec.

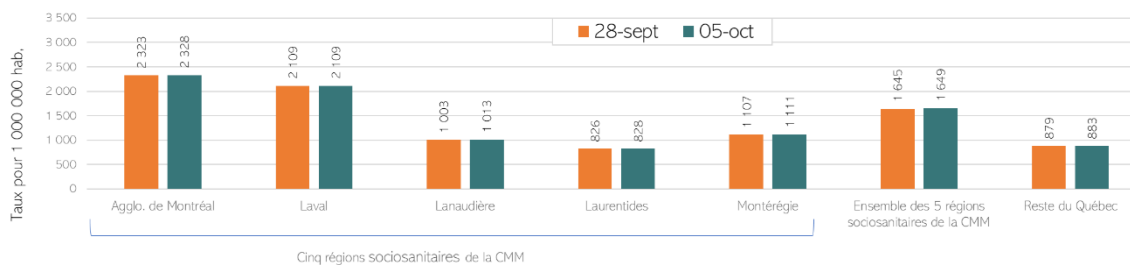
## Décès

Évolution quotidienne des nouveaux décès liés à la COVID-19, selon la date rapportée des décès, régions sociosanitaires comprises en tout ou en partie dans la CMM



**Trois décès rapportés en moyenne par jour** dans le Grand Montréal depuis les quatorze derniers jours.

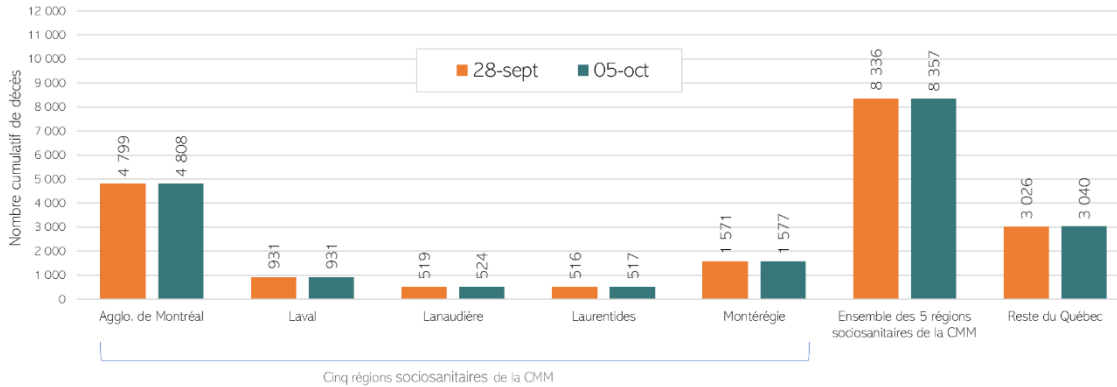
Taux de mortalité (pour 1 M d'habitants) liés à la COVID-19, régions sociosanitaires comprises en tout ou en partie dans la CMM



**1 649 décès par million d'habitants** dans le Grand Montréal depuis le début de la pandémie.

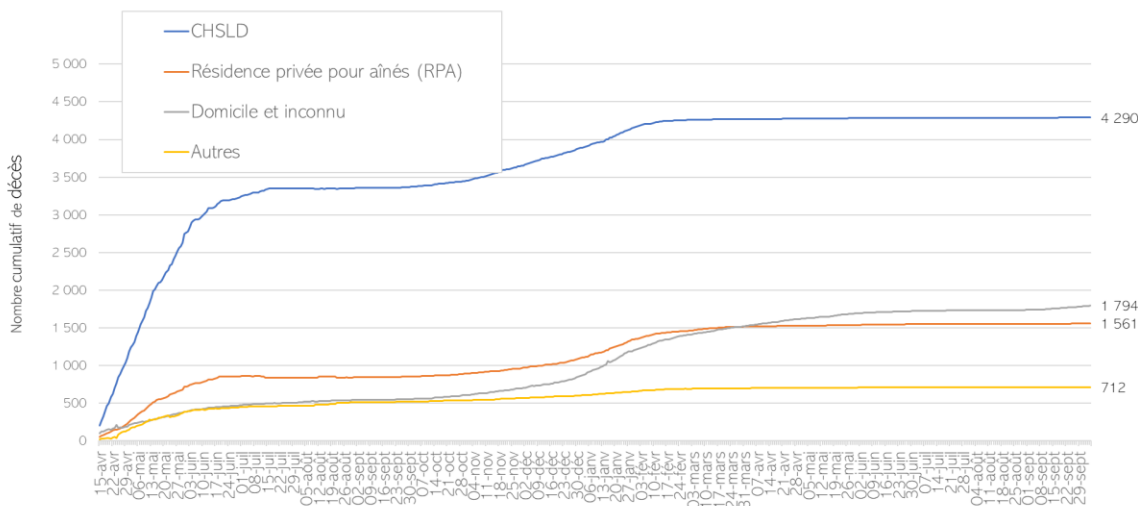


## Nombre cumulé de décès liés à la COVID-19, régions sociosanitaires comprises en tout ou en partie dans la CMM



**8 357** décès au total dans le Grand Montréal. Il s'agit de **73 % des 11 397 décès au Québec** liés à la COVID-19.

## Nombre cumulé de décès liés à la COVID-19 selon le milieu de vie de la personne décédée, Grand Montréal



**70 %** de la population du Grand Montréal dont le décès est lié à la COVID-19 demeurait en **CHSLD ou en RPA**.

- Cette proportion est de :
- 72 % dans l'agglomération de Montréal;
  - 75 % à Laval;
  - 71 % dans Lanaudière;
  - 50 % dans les Laurentides;
  - 69 % dans la Montérégie.

Notes :

- La catégorie « Autres » regroupe les sous-catégories : *centre hospitalier*, *ressource intermédiaire (RI)* et *autre*.
- Dans ce graphique, le Grand Montréal correspond aux cinq régions sociosanitaires comprises en tout ou en partie dans la CMM.

S'ABONNER AUX INFOLETTRES DE LA CMM

RECEVOIR LE BULLETIN QUOTIDIEN SUR LA COVID-19



Sources : Les directions de santé publique de Montréal, de Laval, de la Montérégie, des Laurentides et de Lanaudière, Gouvernement du Québec, MSSS, Institut national de santé publique du Québec.