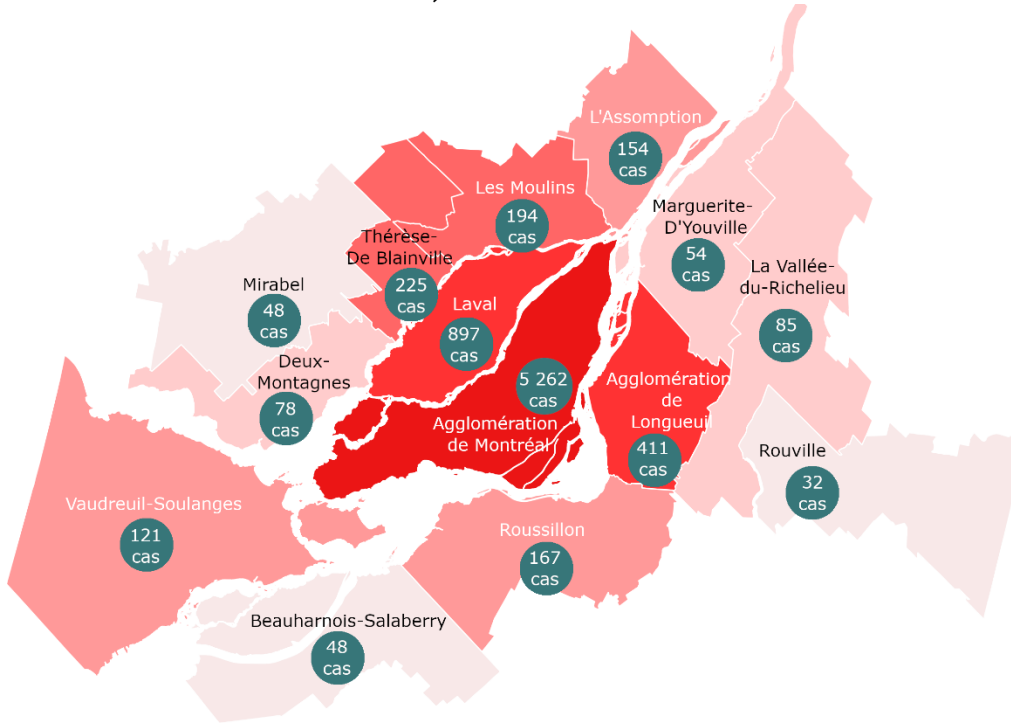




# COVID-19

## sur le territoire de la CMM – 10 avril 2020 (données en date du 9 avril, 13h)

Nombre de cas confirmés, secteurs et MRC de la CMM

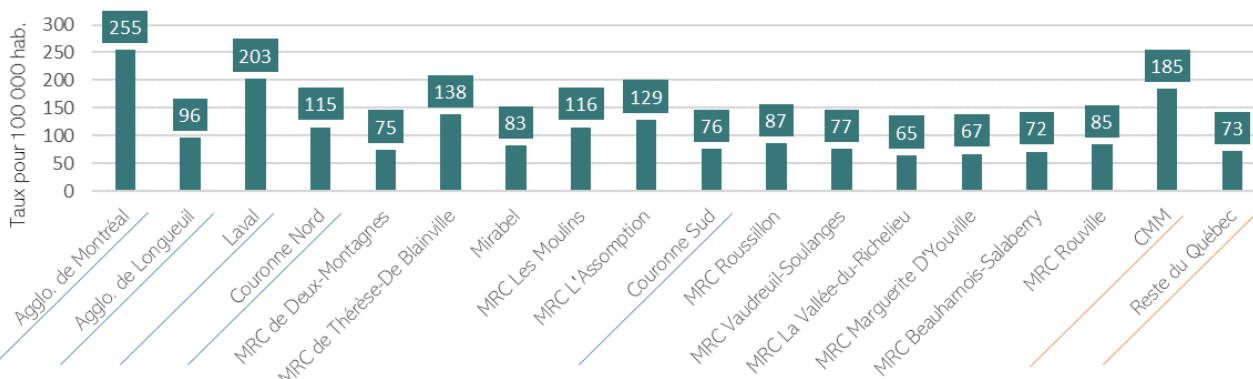


**CMM : 7 776 cas**  
(+653 cas; +9,2 % depuis hier)

- Agglomération de Montréal : 5 262 cas (+487 cas; +10,2 %)
- Agglomération de Longueuil : 411 cas (+19 cas; +4,8 %)
- Laval : 897 cas (+66 cas; +7,9 %)
- Couronne Nord : 699 cas (+52 cas; +8,0 %)
- Couronne Sud : 507 cas (+29 cas; +6,1 %)

Note : pour les couronnes, les territoires incluent les parties hors CMM de certaines MRC.

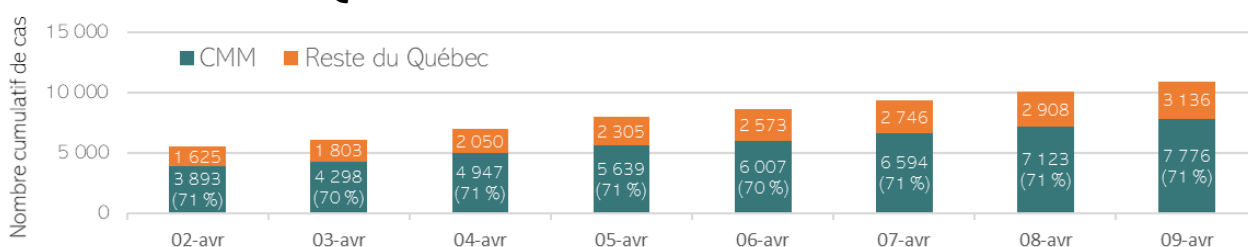
### Taux pour 100 000 habitants de cas confirmés liés à la COVID-19, secteurs et MRC de la CMM



Taux pour 100 000 habitants :

**185** pour l'ensemble de la CMM

### Nombre cumulatif de cas confirmés liés à la COVID-19 et répartition entre la CMM et le reste du Québec\*



**71 %**

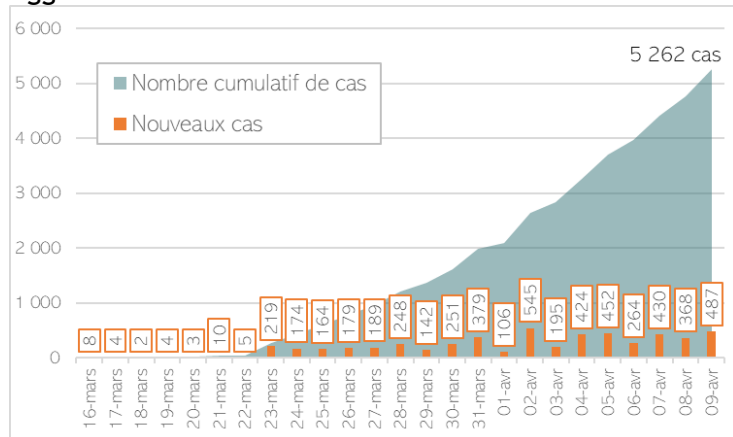
des cas au Québec concentrés sur le territoire de la CMM

\* Avant le 6 avril, les cas confirmés dans les MRC du Haut-Richelieu, des Maskoutains et des Jardins-de-Napierville étaient inclus dans les cas CMM.

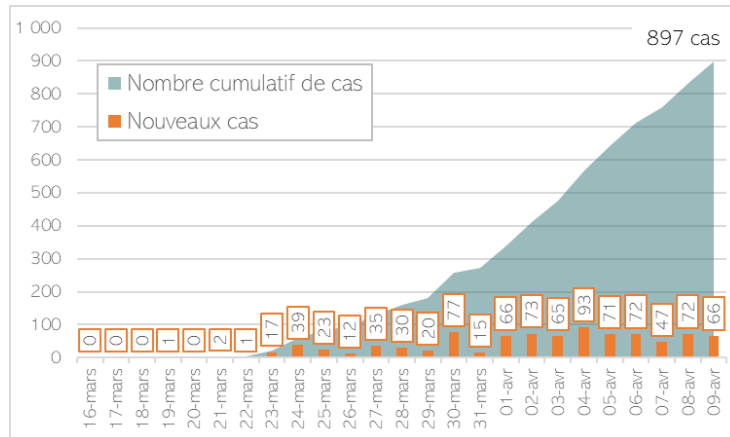


## Évolution quotidienne des nouveaux cas confirmés et du nombre cumulatif de cas confirmés liés à la COVID-19, cinq secteurs de la CMM

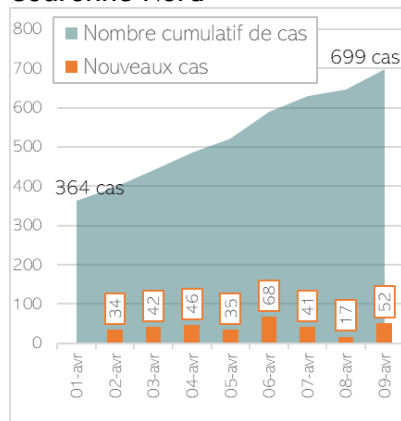
### Agglomération de Montréal



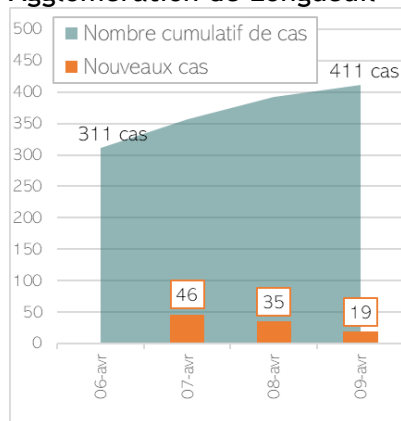
### Laval



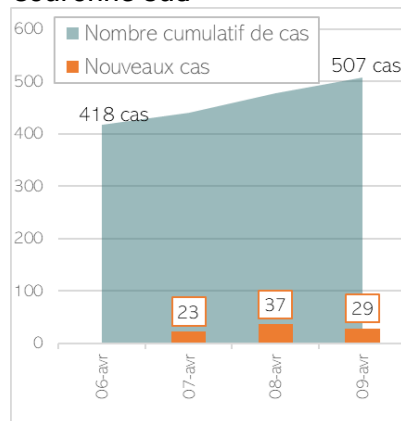
### Couronne Nord



### Agglomération de Longueuil

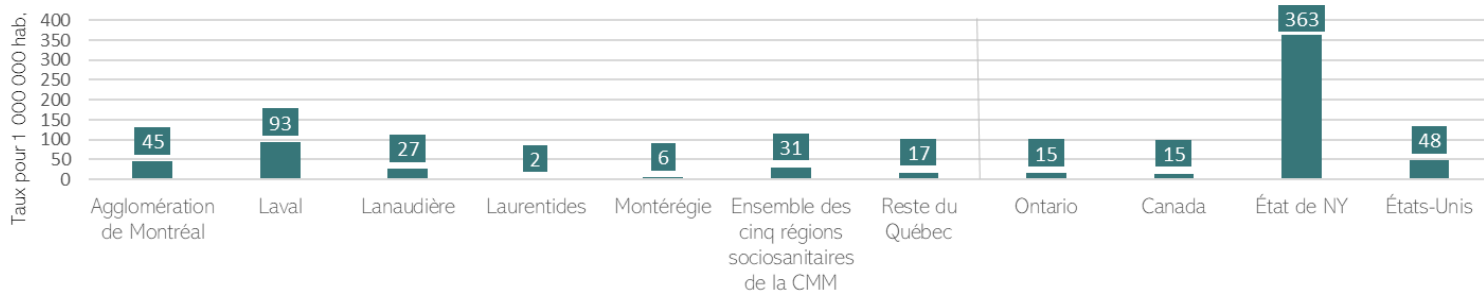


### Couronne Sud



Les données sur l'évolution quotidienne des nouveaux cas confirmés ne sont disponibles que depuis le 1<sup>er</sup> avril pour la couronne Nord et le 6 avril pour la couronne Sud et l'agglomération de Longueuil.

## Taux de mortalité (pour 1 M d'habitants) liés à la COVID-19, régions sociosanitaires faisant partie en tout ou en partie du territoire de la CMM



Taux de mortalité : **31 décès par million d'habitants** pour l'ensemble des régions sociosanitaires faisant partie en tout ou en partie du territoire de la CMM. Il s'agit de **157** (73 %) des 216 décès au Québec.