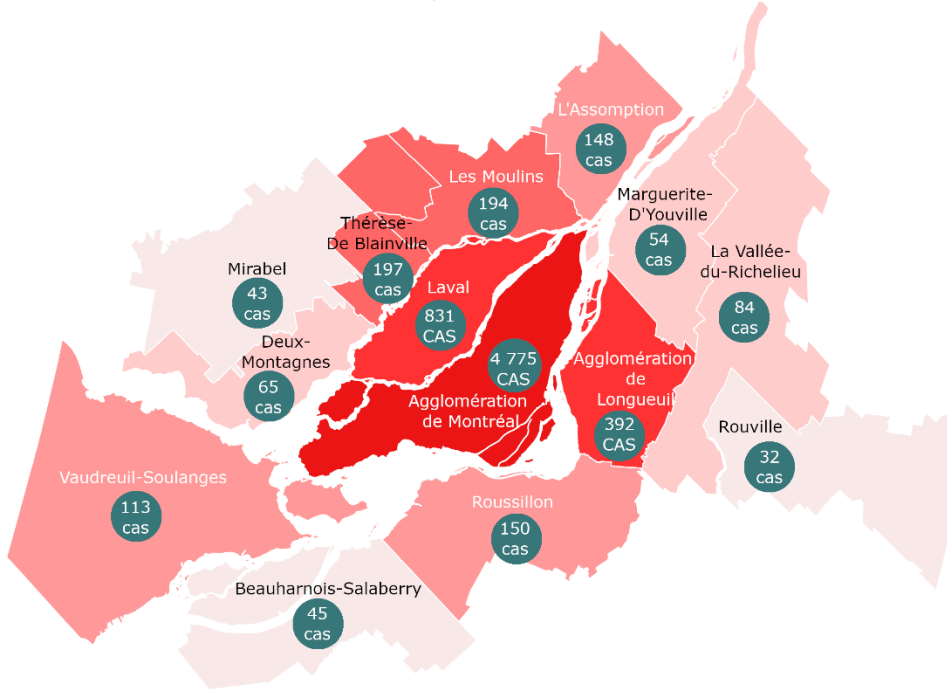




# COVID-19

## sur le territoire de la CMM – 9 avril 2020 (données en date du 8 avril, 13h)

Nombre de cas confirmés, secteurs et MRC de la CMM

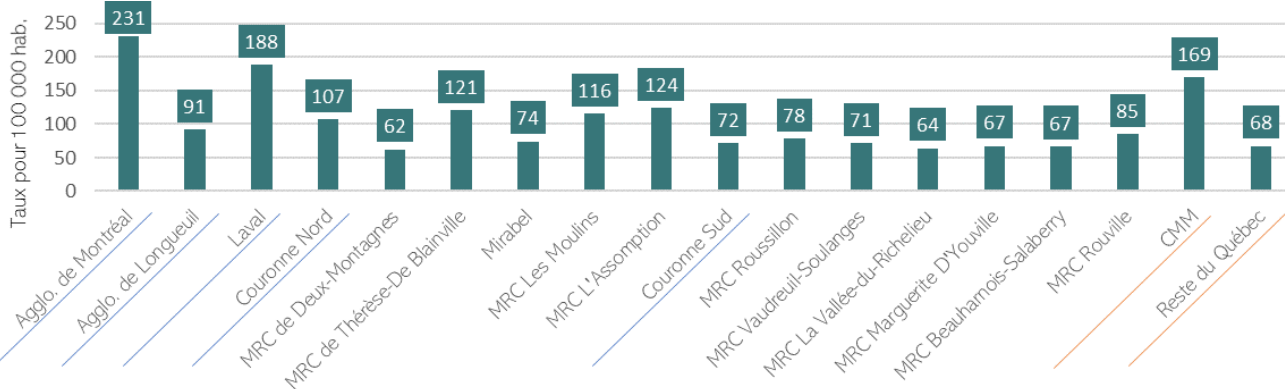


**CMM : 7 123 cas**

- Agglomération de Montréal : 4 775 cas
- Agglomération de Longueuil : 392 cas
- Laval : 831 cas
- Couronne Nord : 647 cas
- Couronne Sud : 478 cas

Note : pour les couronnes, les territoires incluent les parties hors CMM de certaines MRC.

### Taux pour 100 000 habitants de cas confirmés liés à la COVID-19, secteurs et MRC de la CMM

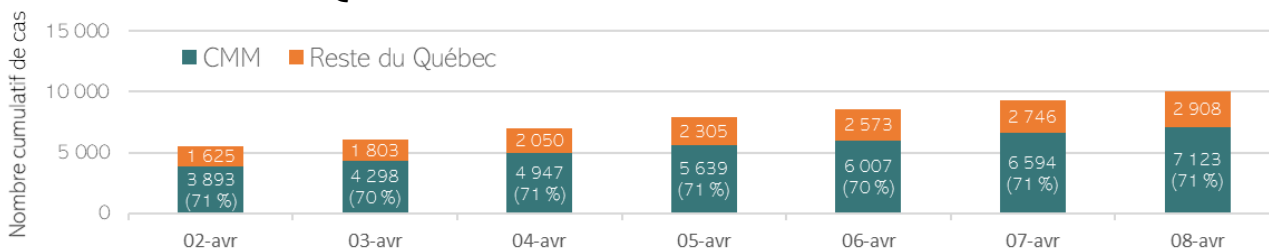


Taux pour 100 000 habitants :

**169**

pour l'ensemble de la CMM

### Nombre cumulatif de cas confirmés liés à la COVID-19 et répartition entre la CMM et le reste du Québec\*



**71 %**

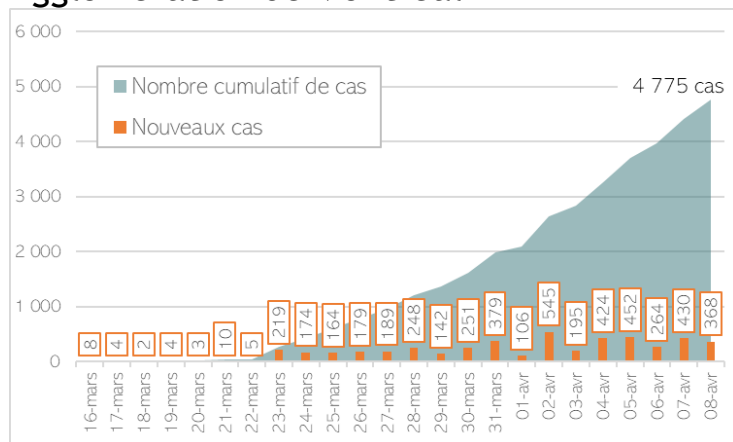
des cas au Québec concentrés sur le territoire de la CMM

\* Avant le 6 avril, les cas confirmés dans les MRC du Haut-Richelieu, des Maskoutains et des Jardins-de-Napierville étaient inclus dans les cas CMM.

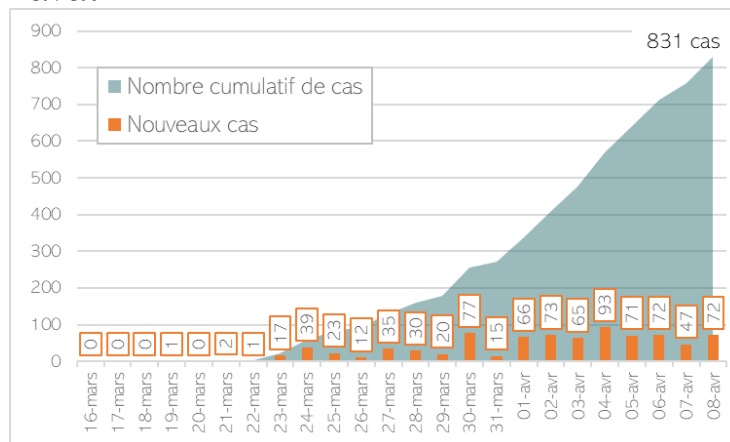


## Évolution quotidienne des nouveaux cas confirmés et du nombre cumulé de cas confirmés liés à la COVID-19

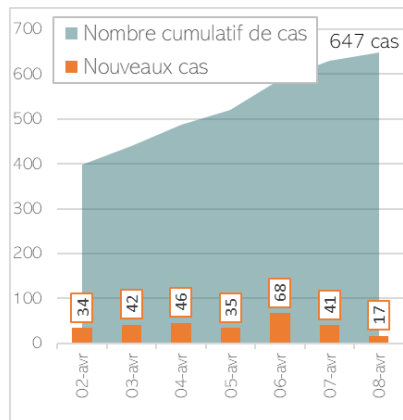
### Agglomération de Montréal



### Laval

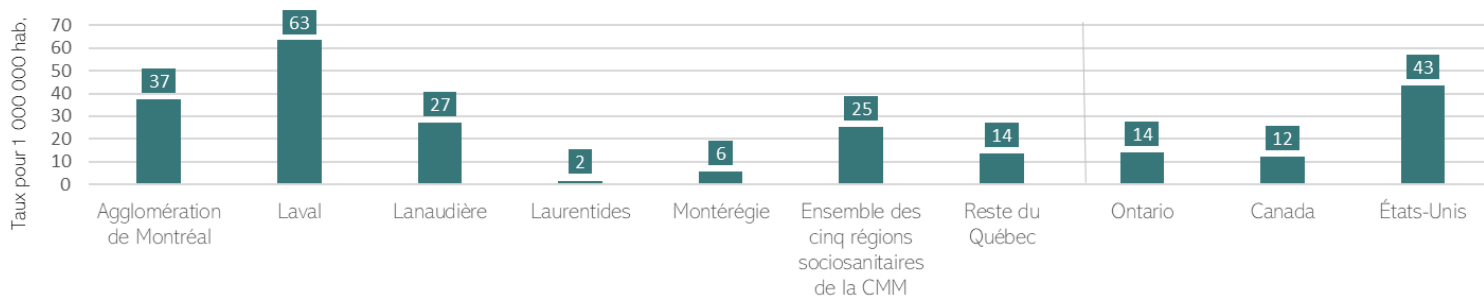


### Couronne Nord



Les données sur l'évolution quotidienne des nouveaux cas confirmés pour la couronne Nord de la CMM ne sont disponibles que depuis le 2 avril. Les données pour la couronne Sud et l'agglomération de Longueuil seront présentées ultérieurement.

## Taux de mortalité (pour 1 000 000 habitants) liés à la COVID-19, régions sociosanitaires faisant partie en tout ou en partie du territoire de la CMM



Taux de mortalité : **25 décès par 1 M d'habitants** pour l'ensemble des régions sociosanitaires faisant partie en tout ou en partie du territoire de la CMM. Il s'agit de **128** des 175 décès au Québec.