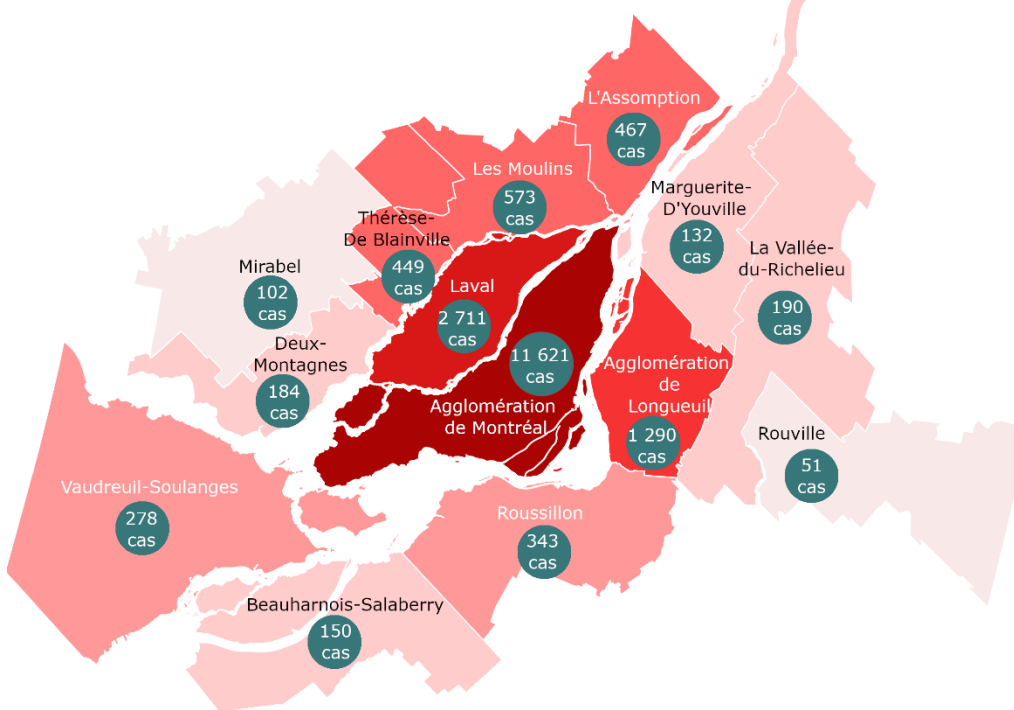




# COVID-19 sur le territoire de la CMM

## bulletin du 27 avril 2020 (données en date du 26 avril, 13h)

Nombre de cas confirmés, secteurs et MRC de la CMM

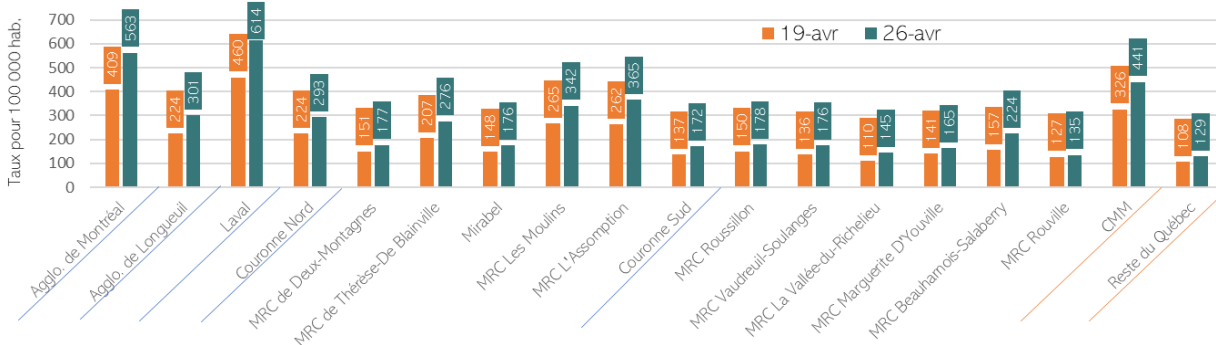


**CMM : 18 541 cas**  
(+705 cas; +4 % en 24h)

- Agglomération de Montréal : 11 621 cas (+460 cas; +4,1 %)
- Agglomération de Longueuil : 1 290 cas (+29 cas; +2,3 %)
- Laval : 2 711 cas (+122 cas; +4,7 %)
- Couronne Nord : 1 775 cas (+77 cas; +4,5 %)
- Couronne Sud : 1 144 cas (+17 cas; +1,5 %)

Note : pour le bulletin du 27 avril, les données pour l'agglomération de Longueuil et les MRC de la couronne Sud sont estimées à partir de celles portant sur les réseaux locaux de services (RLS) de la Montérégie.

### Taux pour 100 000 habitants de cas confirmés liés à la COVID-19, secteurs et MRC de la CMM

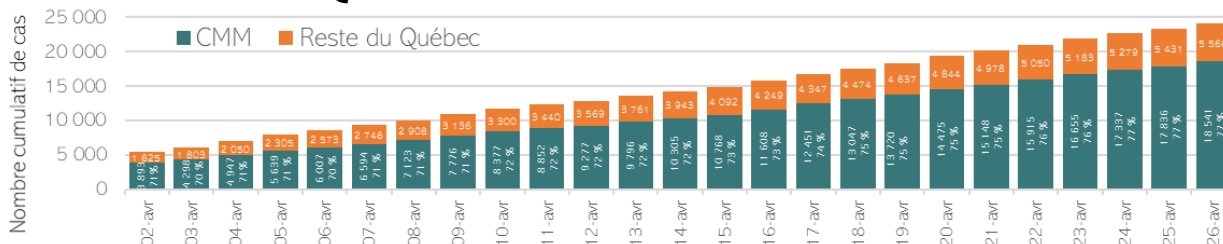


Taux pour 100 000 habitants :

**441**

pour l'ensemble de la CMM

### Nombre cumulatif de cas confirmés liés à la COVID-19 et répartition entre la CMM et le reste du Québec\*



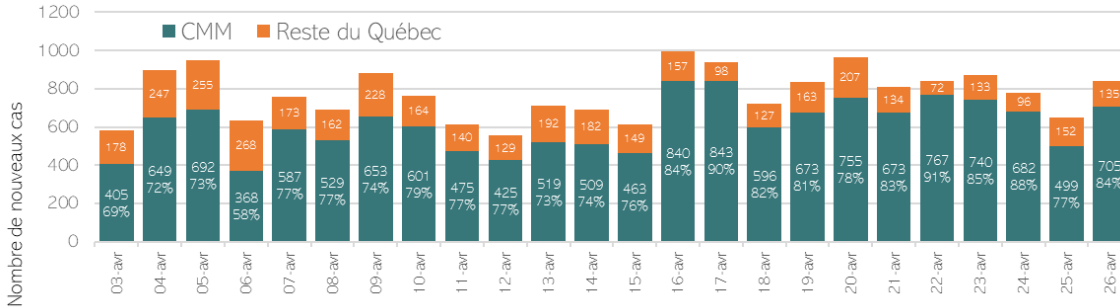
**77 %**

des cas au Québec concentrés sur le territoire de la CMM

\* Avant le 6 avril, les cas confirmés dans les MRC du Haut-Richelieu, des Maskoutains et des Jardins-de-Napierville étaient inclus dans les cas CMM.



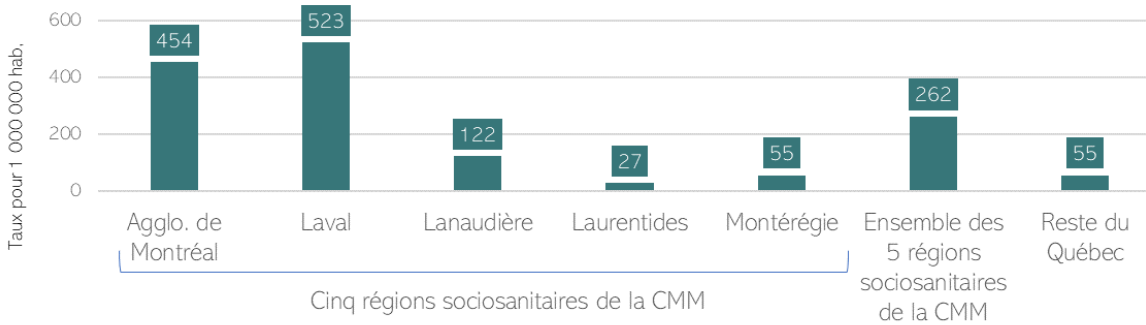
## Évolution quotidienne des nouveaux cas confirmés liés à la COVID-19 et répartition entre la CMM et le reste du Québec\*



\* Avant le 6 avril, les cas confirmés dans les MRC du Haut-Richelieu, des Maskoutains et des Jardins-de-Napierville étaient inclus dans les cas CMM.

**689** nouveaux cas en moyenne par jour dans la CMM depuis les sept derniers jours, contre 635 pour les sept jours précédents

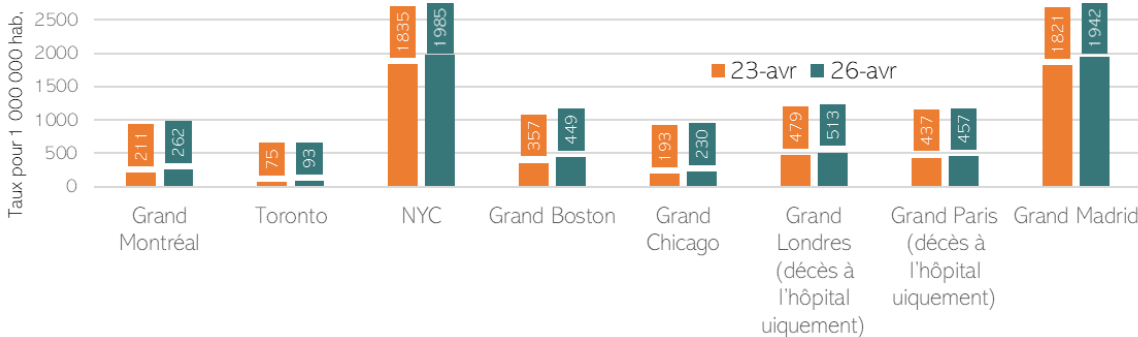
## Taux de mortalité (pour 1 M d'habitants) liés à la COVID-19, régions sociosanitaires faisant partie en tout ou en partie du territoire de la CMM



**262** décès par million d'habitants

dans le Grand Montréal. Il s'agit de 1 327 (88 %) des 1 515 décès au Québec liés à la COVID-19.

## Taux de mortalité (pour 1 M d'habitants) liés à la COVID-19, Métropoles et régions métropolitaines\*



**Des taux de mortalité métropolitains**

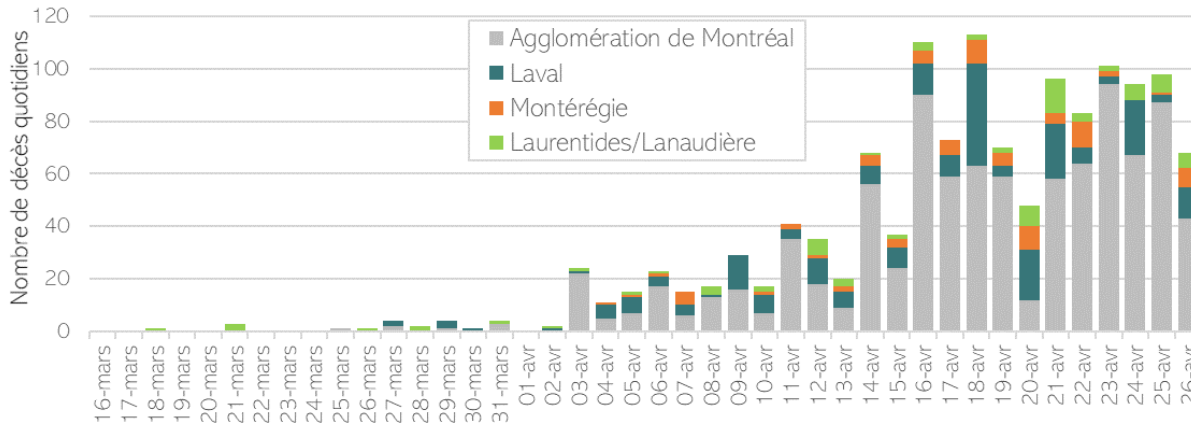
qui varient de façon importante.

\* Le taux de mortalité par métropole/région métropolitaine peut être influencé par la méthode de comptabilisation des décès liés à la COVID-19 utilisée par les différentes agences de santé publique et par le découpage géographique des régions. Pour les métropoles/régions métropolitaines sélectionnées, les méthodologies semblent similaires, à l'exception des régions de Paris et de Londres, pour lesquelles seules les données sur les décès dans les hôpitaux sont disponibles. Les données des comparaisons métropolitaines sont extraites quotidiennement des sources officielles disponibles (voir les sources à la fin du bulletin).

Le Grand Montréal correspond dans ce graphique au territoire couvert par les cinq régions sociosanitaires faisant partie en tout ou en partie du territoire de la CMM. Pour Toronto et New York, le découpage géographique utilisé est celui de la ville. Pour le Grand Boston, il correspond au territoire formé par les comtés de Suffolk, Norfolk, Essex et Middlesex. Pour le Grand Chicago, la région regroupe ici les comtés de Cook et de DuPage. Le Grand Paris, le Grand Londres et le Grand Madrid correspondent respectivement au territoire de la région Île-de-France, du Greater London et de la Comunidad de Madrid.



## Évolution quotidienne des nouveaux décès liés à la COVID-19, régions sociosanitaires faisant partie en tout ou en partie du territoire de la CMM



**84 nouveaux décès en moyenne par jour** dans la CMM depuis les sept derniers jours, contre 70 pour les sept jours précédents

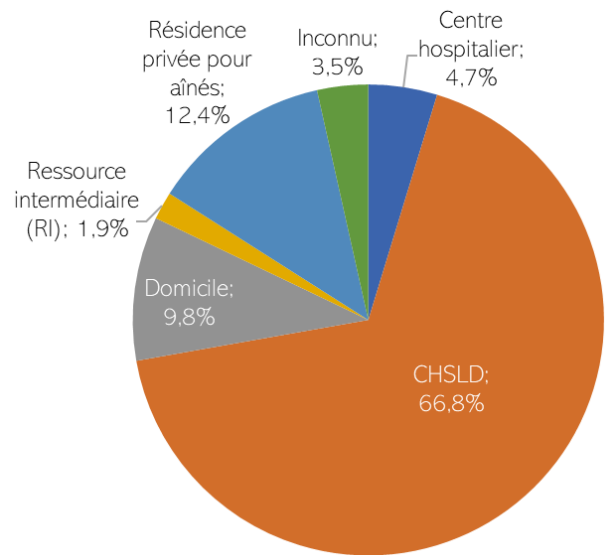
## Nombre cumulé de décès liés à la COVID-19

Régions sociosanitaires de la CMM : **1 327 (+68 en 24h)**

- Agglomération de Montréal : 938 (+43 en 24h)
- Laval : 231 (+12 en 24h)
- Montérégie : 78 (+7 en 24h)
- Laurentides : 17 (+1 en 24h)
- Lanaudière : 78 (+7 en 24h)

Reste du Québec : **188 (+1 en 24h)**

## Répartition des décès ayant eu lieu dans les régions sociosanitaires de la CMM selon le milieu de vie de la personne décédée



**79 %** des personnes décédées sur le territoire du Grand Montréal demeuraient en **CHSLD ou en résidence privée pour aînés (RPA)**. Cette proportion est de 80 % dans le reste du Québec.

S'ABONNER AUX INFOLETTRES DE LA CMM

RECEVOIR LE BULLETIN QUOTIDIEN SUR LA COVID-19