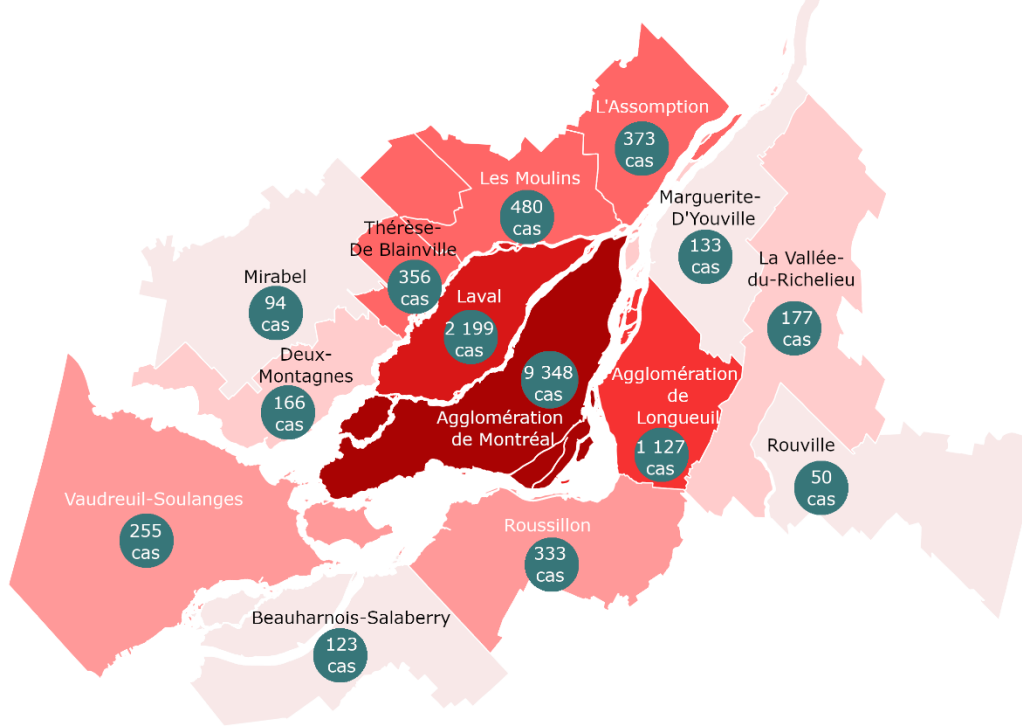




COVID-19 sur le territoire de la CMM

bulletin du 22 avril 2020 (données en date du 21 avril, 13h)

Nombre de cas confirmés, secteurs et MRC de la CMM

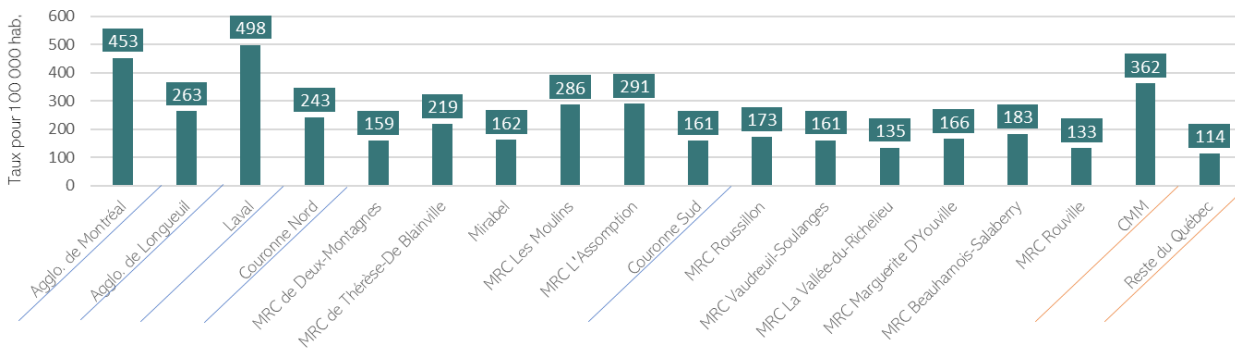


CMM : 15 213 cas
(+671 cas; +4,6 % en 24h)

- Agglomération de Montréal : 9 348 cas (+384 cas; +4,3 %)
- Agglomération de Longueuil : 1 127 cas (+67 cas; +6,4 %)
- Laval : 2 199 cas (+104 cas; +5 %)
- Couronne Nord : 1 469 cas (+72 cas; +5,2 %)
- Couronne Sud : 1 070 cas (+43 cas; +4,2 %)

Note : pour le bulletin du 22 avril, les données pour l'agglomération de Longueuil et les MRC de la couronne Sud sont estimées à partir de celles portant sur les réseaux locaux de services (RLS) de la Montérégie.

Taux pour 100 000 habitants de cas confirmés liés à la COVID-19, secteurs et MRC de la CMM

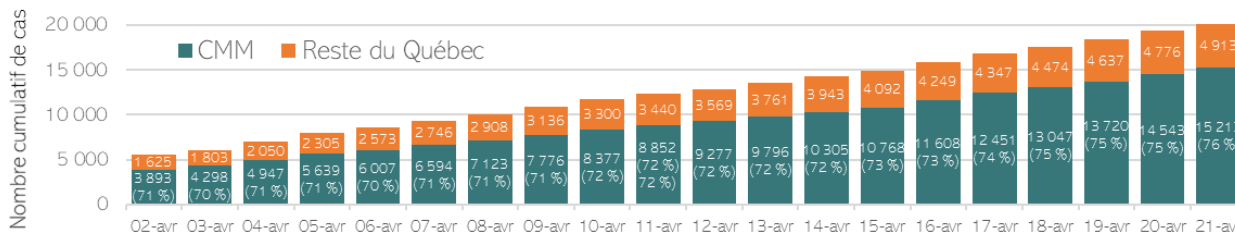


Taux pour 100 000 habitants :

362

pour l'ensemble de la CMM

Nombre cumulé de cas confirmés liés à la COVID-19 et répartition entre la CMM et le reste du Québec*



76 %

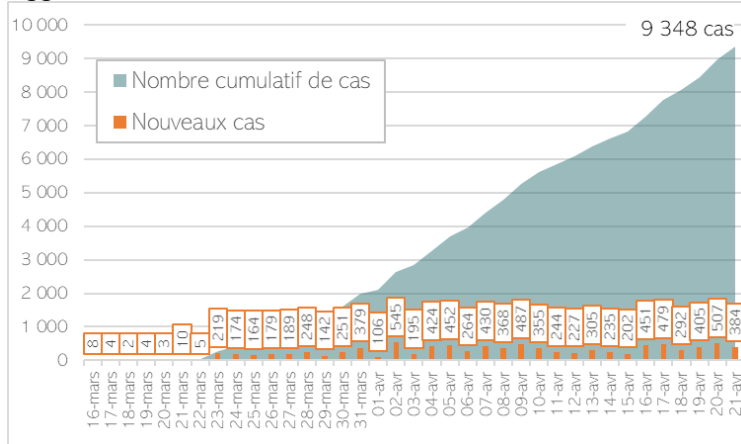
des cas au Québec concentrés sur le territoire de la CMM

* Avant le 6 avril, les cas confirmés dans les MRC du Haut-Richelieu, des Maskoutains et des Jardins-de-Napierville étaient inclus dans les cas CMM.

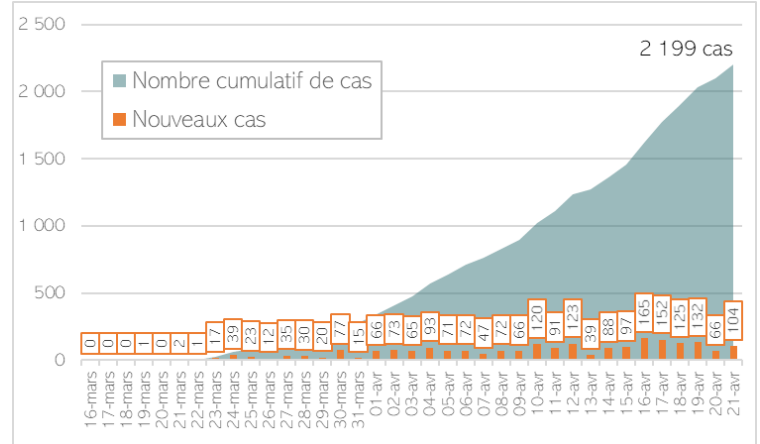


Évolution quotidienne des nouveaux cas confirmés et du nombre cumulé de cas confirmés liés à la COVID-19, cinq secteurs de la CMM

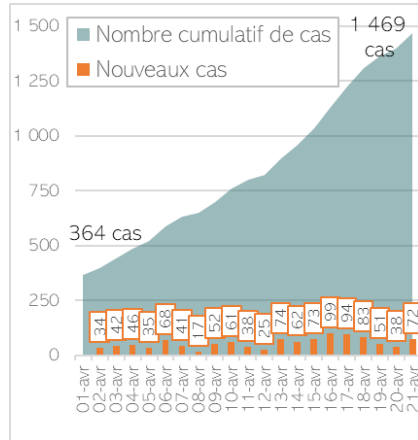
Agglomération de Montréal



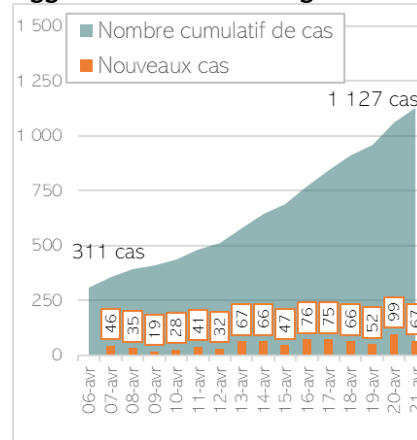
Laval



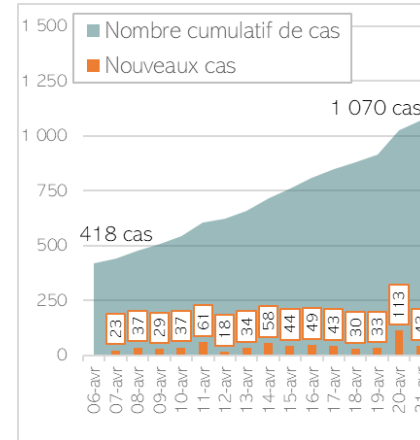
Couronne Nord



Agglomération de Longueuil

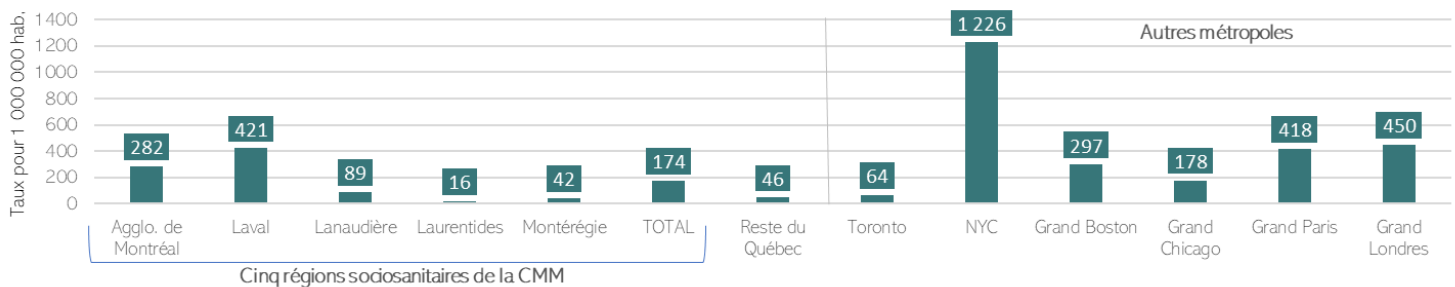


Couronne Sud



Les données sur l'évolution quotidienne des nouveaux cas confirmés ne sont disponibles que depuis le 1^{er} avril pour la couronne Nord et le 6 avril pour la couronne Sud et l'agglomération de Longueuil.

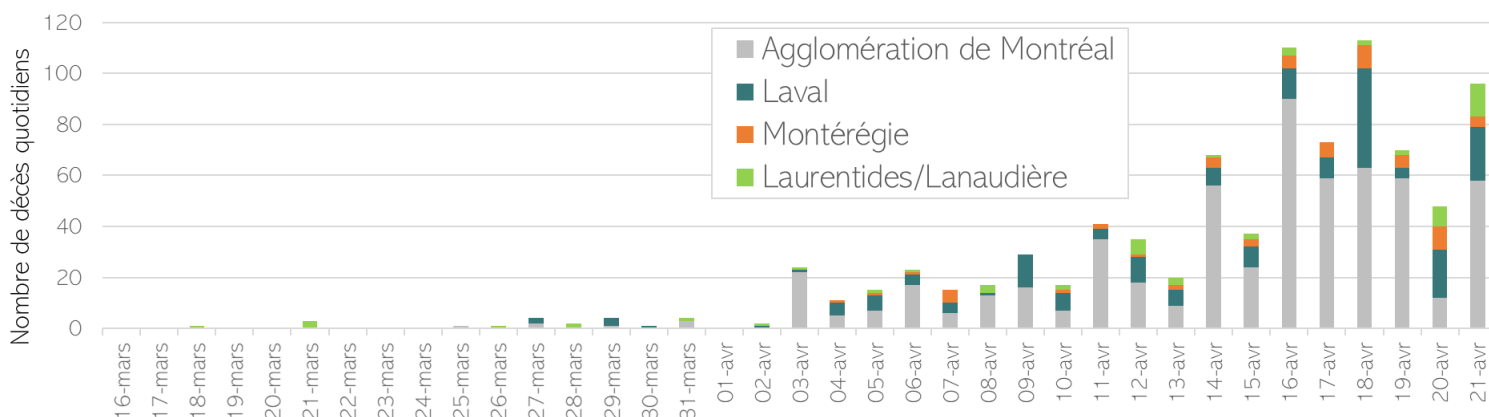
Taux de mortalité (pour 1 M d'habitants) liés à la COVID-19, régions sociosanitaires faisant partie en tout ou en partie du territoire de la CMM et autres métropoles



Taux de mortalité : **174 décès par million d'habitants** pour l'ensemble des 5 régions sociosanitaires faisant partie en tout ou en partie du territoire de la CMM. Il s'agit de **884 (85 %) des 1 041 décès au Québec** liés à la COVID-19.



Nombre de décès quotidiens liés à la COVID-19, régions sociosanitaires faisant partie en tout ou en partie du territoire de la CMM



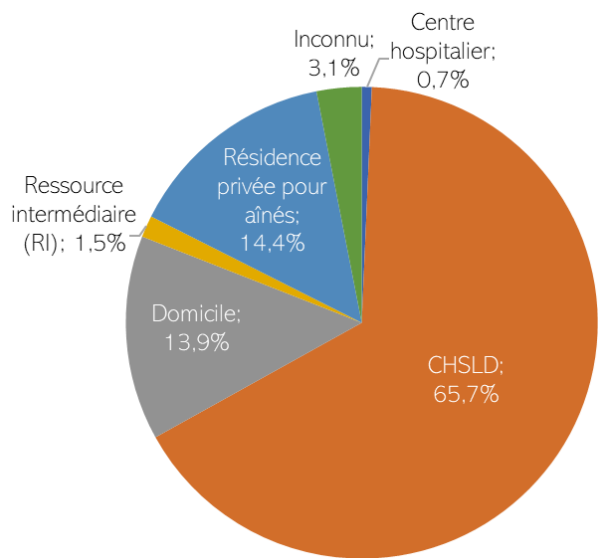
Nombre cumulé de décès liés à la COVID-19

Régions sociosanitaires de la CMM : **884 (+96 en 24h)**

- Agglomération de Montréal : 583 (+58 en 24h)
- Laval : 186 (+21 en 24h)
- Montérégie : 59 (+4 en 24h)
- Laurentides : 10 (0 en 24h)
- Lanaudière : 46 (+13 en 24h)

Reste du Québec : **157 (+6 en 24h)**

Répartition des décès ayant eu lieu dans les régions sociosanitaires de la CMM selon le milieu de vie de la personne décédée



80 % des personnes décédées sur le territoire du Grand Montréal demeuraient en **CHSLD ou en résidence privée pour aînés (RPA)**. Cette proportion est de 82 % dans le reste du Québec.