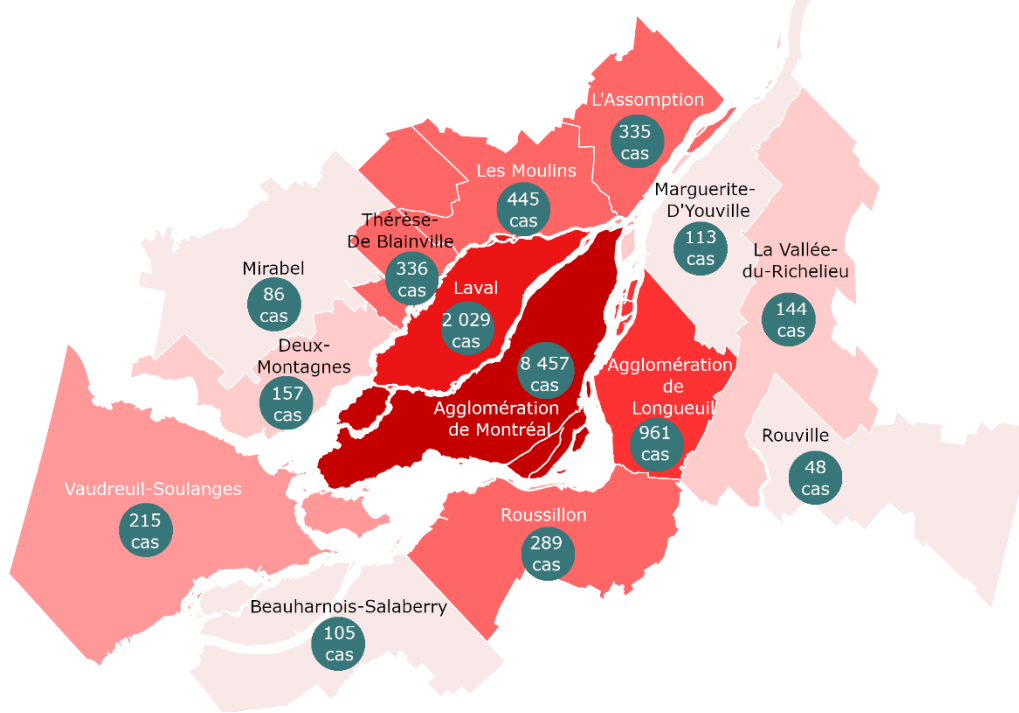




COVID-19

sur le territoire de la CMM – 20 avril 2020 (données en date du 19 avril, 13h)

Nombre de cas confirmés, secteurs et MRC de la CMM

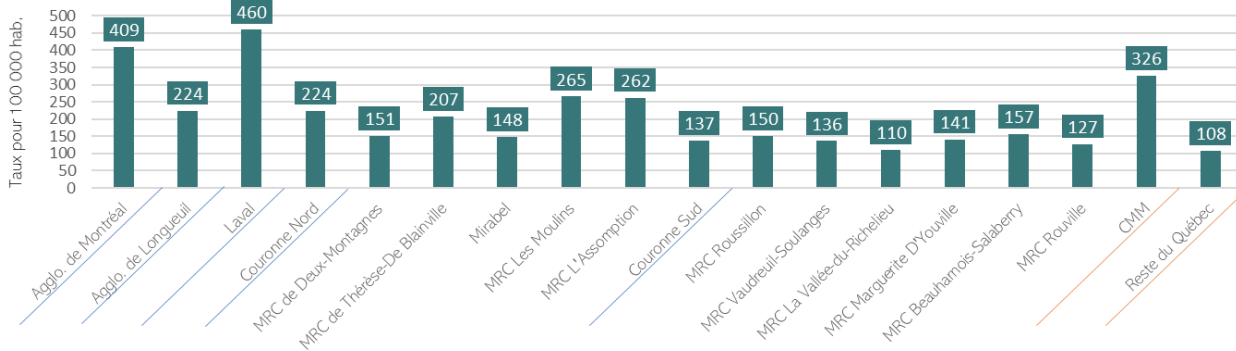


CMM : 13 720 cas
(+673 cas; +5,2 % depuis hier)

- Agglomération de Montréal : 8 457 cas (+405 cas; +5 %)
- Agglomération de Longueuil : 961 cas (+52 cas; +5,7 %)
- Laval : 2 029 cas (+132 cas; +7 %)
- Couronne Nord : 1 359 cas (+51 cas; +3,9 %)
- Couronne Sud : 914 cas (+33 cas; +3,7 %)

Note : pour les couronnes, les territoires incluent les parties hors CMM de certaines MRC.

Taux pour 100 000 habitants de cas confirmés liés à la COVID-19, secteurs et MRC de la CMM

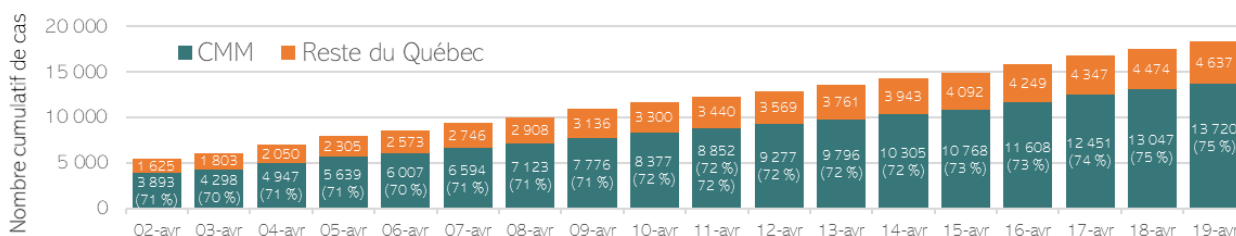


Taux pour 100 000 habitants :

326

pour l'ensemble de la CMM

Nombre cumulé de cas confirmés liés à la COVID-19 et répartition entre la CMM et le reste du Québec*



75 %

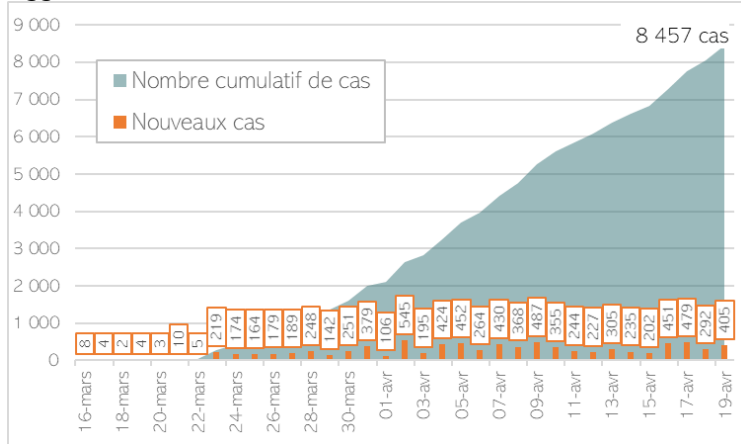
des cas au Québec concentrés sur le territoire de la CMM

* Avant le 6 avril, les cas confirmés dans les MRC du Haut-Richelieu, des Maskoutains et des Jardins-de-Napierville étaient inclus dans les cas CMM.

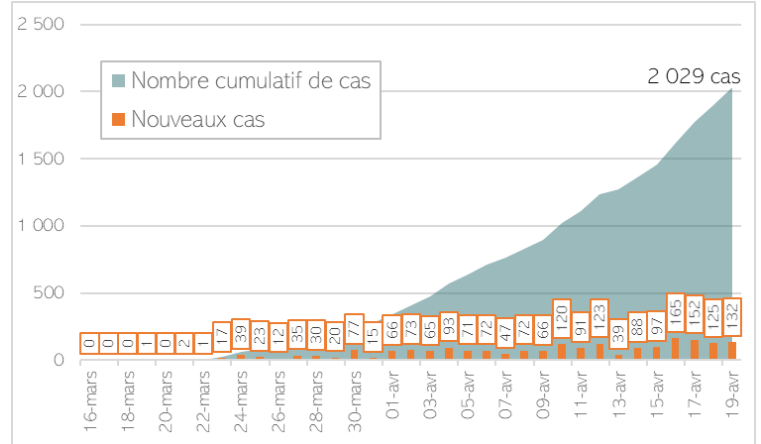


Évolution quotidienne des nouveaux cas confirmés et du nombre cumulatif de cas confirmés liés à la COVID-19, cinq secteurs de la CMM

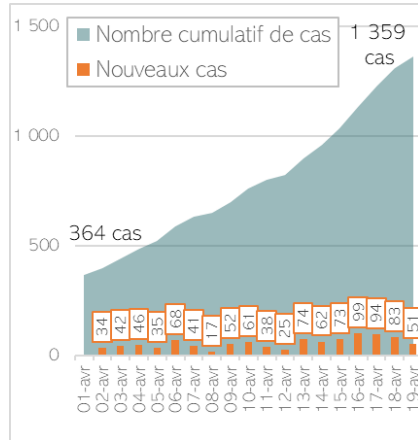
Agglomération de Montréal



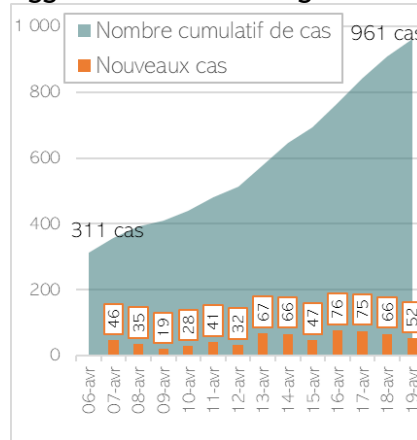
Laval



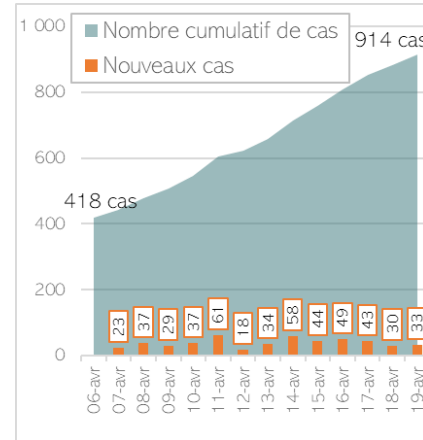
Couronne Nord



Agglomération de Longueuil

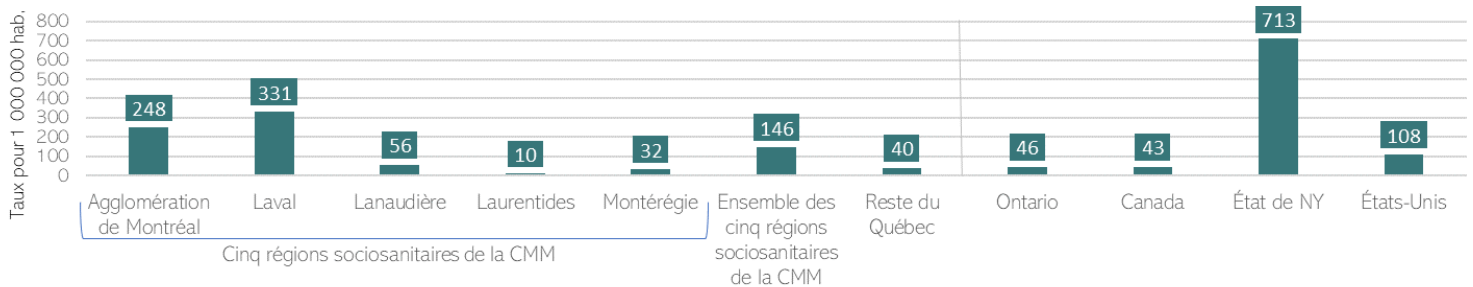


Couronne Sud



Les données sur l'évolution quotidienne des nouveaux cas confirmés ne sont disponibles que depuis le 1^{er} avril pour la couronne Nord et le 6 avril pour la couronne Sud et l'agglomération de Longueuil.

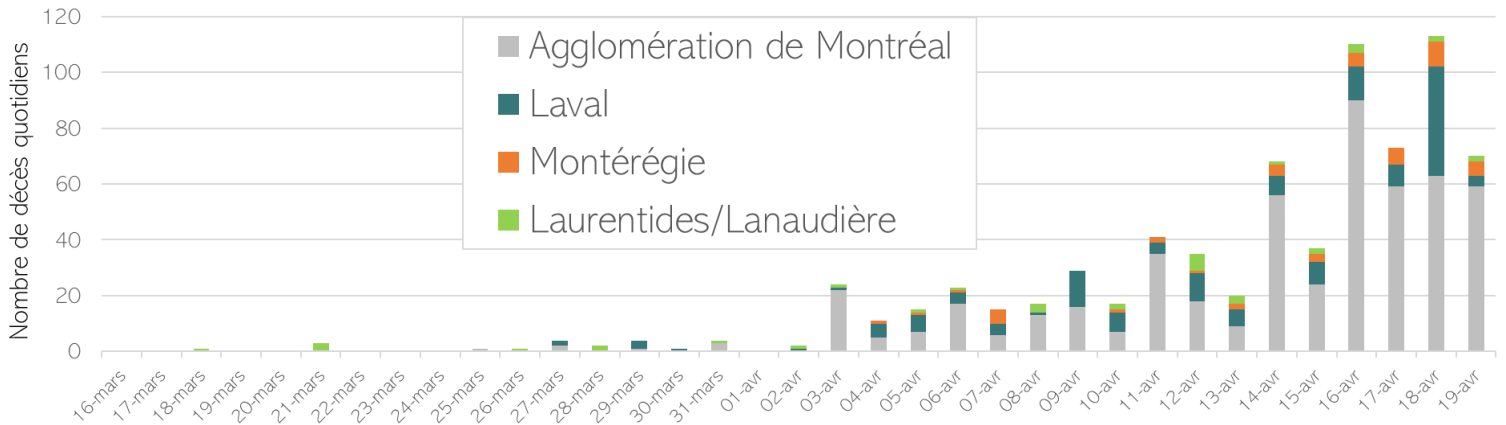
Taux de mortalité (pour 1 M d'habitants) liés à la COVID-19, régions sociosanitaires faisant partie en tout ou en partie du territoire de la CMM et autres territoires



Taux de mortalité : **146 décès par million d'habitants** pour l'ensemble des régions sociosanitaires faisant partie en tout ou en partie du territoire de la CMM. Il s'agit de **740 (84 %) des 877 décès au Québec.**



Nombre de décès quotidiens liés à la COVID-19, régions sociosanitaires faisant partie en tout ou en partie du territoire de la CMM



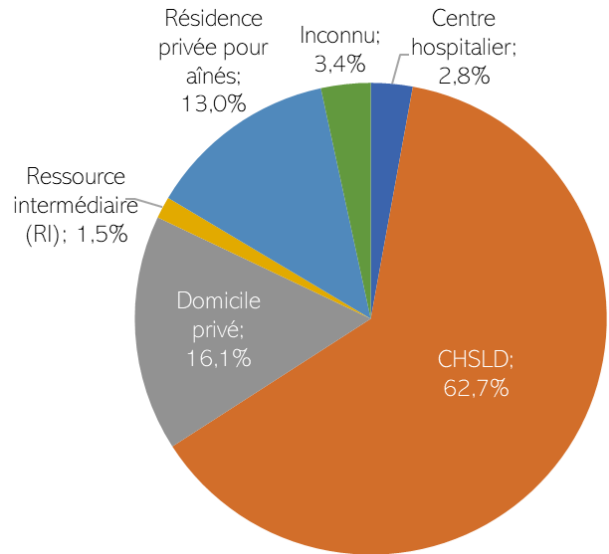
Nombre cumulé de décès liés à la COVID-19

Régions sociosanitaires de la CMM : 740 (+70 dans les derniers 24h)

- Agglomération de Montréal : 513 (+59 dans les derniers 24h)
- Laval : 146 (+4 dans les derniers 24h)
- Montérégie : 46 (+5 dans les derniers 24h)
- Laurentides : 6 (+1 dans les derniers 24h)
- Lanaudière : 29 (+1 dans les derniers 24h)

Reste du Québec : 137 (+2 dans les derniers 24h)

Répartition des décès ayant eu lieu dans les régions sociosanitaires de la CMM selon le milieu de vie de la personne décédée



76 % des personnes décédées demeuraient en CHSLD ou en résidence privée pour âgés (RPA). Cette proportion est de 80 % dans le reste du Québec.