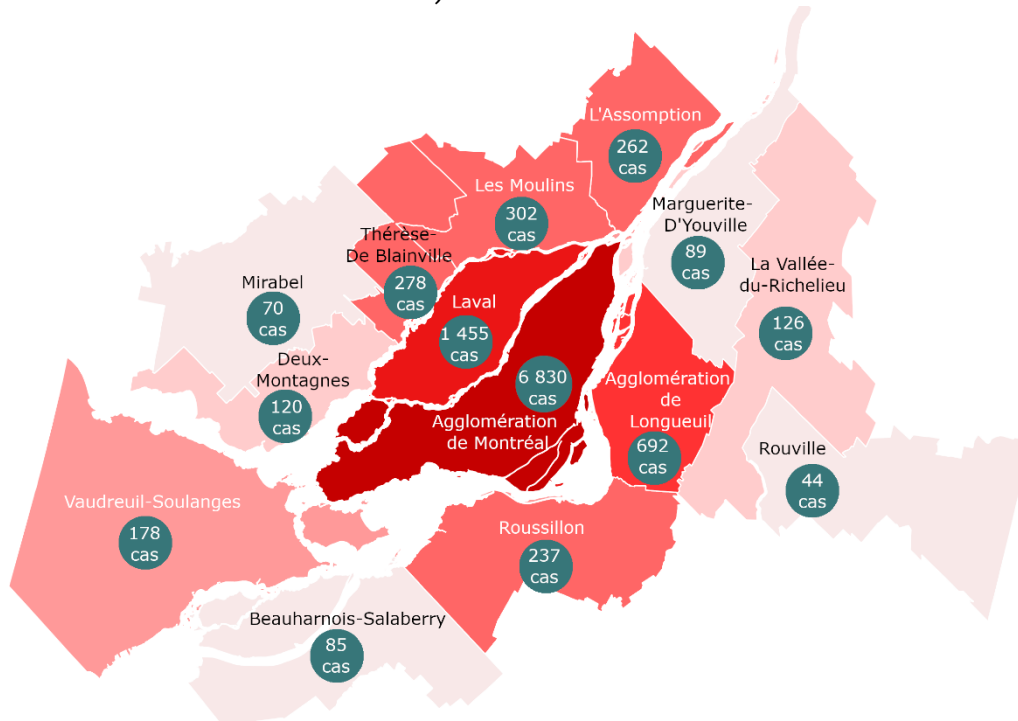




COVID-19

sur le territoire de la CMM – 16 avril 2020 (données en date du 15 avril, 13h)

Nombre de cas confirmés, secteurs et MRC de la CMM

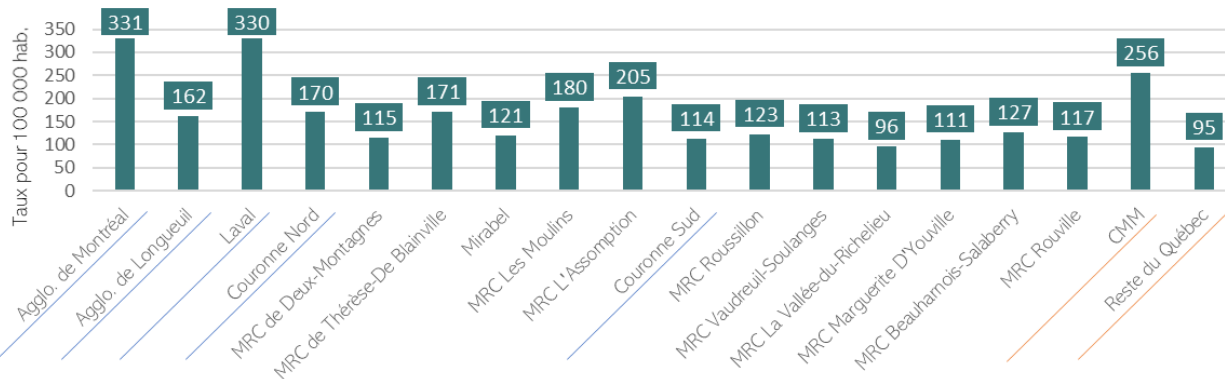


CMM : 10 768 cas
(+463 cas; +4,5 % depuis hier)

- Agglomération de Montréal : 6 830 cas (+202 cas; +3 %)
- Agglomération de Longueuil : 692 cas (+47 cas; +7,3 %)
- Laval : 1 455 cas (+97 cas; +7,1 %)
- Couronne Nord : 1032 cas (+73 cas; +7,6 %)
- Couronne Sud : 759 cas (+44 cas; +6,2 %)

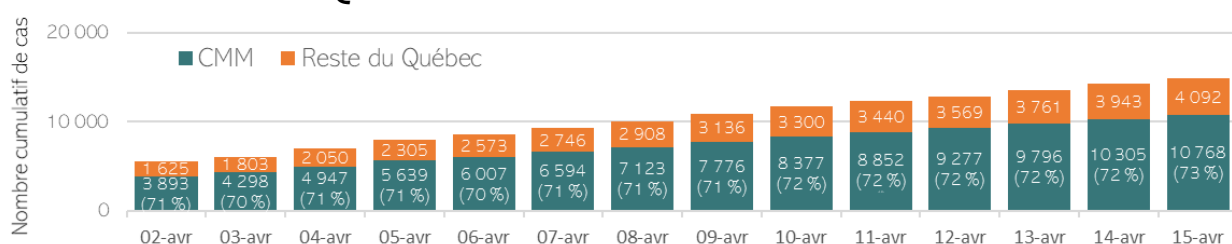
Note : pour les couronnes, les territoires incluent les parties hors CMM de certaines MRC.

Taux pour 100 000 habitants de cas confirmés liés à la COVID-19, secteurs et MRC de la CMM



Taux pour 100 000 habitants :
256
pour l'ensemble de la CMM

Nombre cumulatif de cas confirmés liés à la COVID-19 et répartition entre la CMM et le reste du Québec*



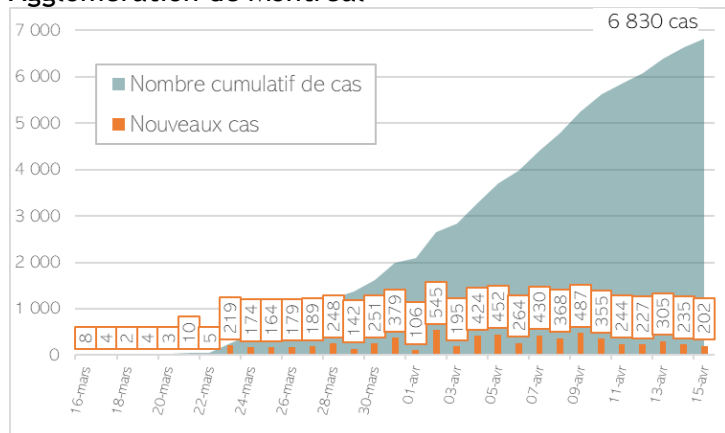
73 %
des cas au Québec concentrés sur le territoire de la CMM

* Avant le 6 avril, les cas confirmés dans les MRC du Haut-Richelieu, des Maskoutains et des Jardins-de-Napierville étaient inclus dans les cas CMM.

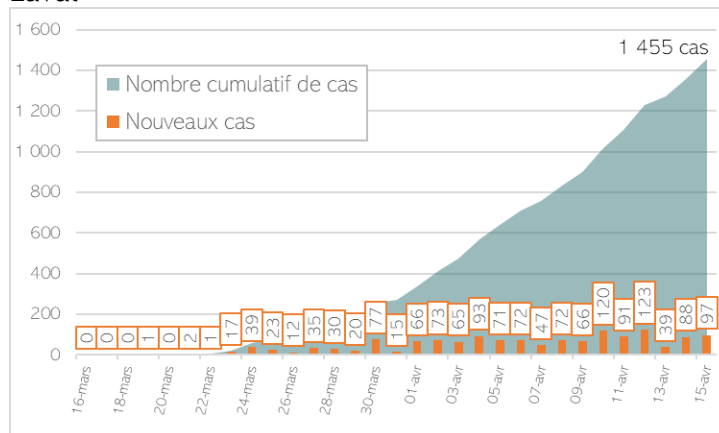


Évolution quotidienne des nouveaux cas confirmés et du nombre cumulé de cas confirmés liés à la COVID-19, cinq secteurs de la CMM

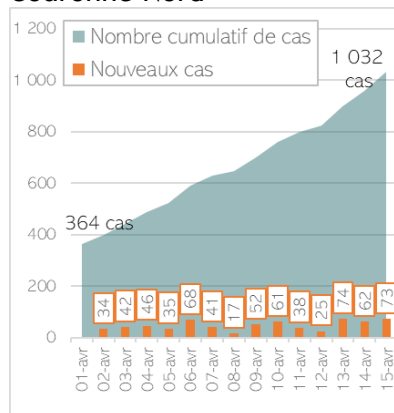
Agglomération de Montréal



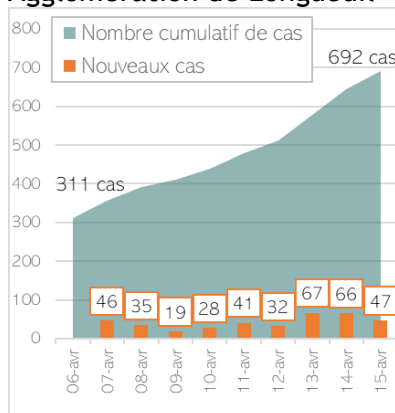
Laval



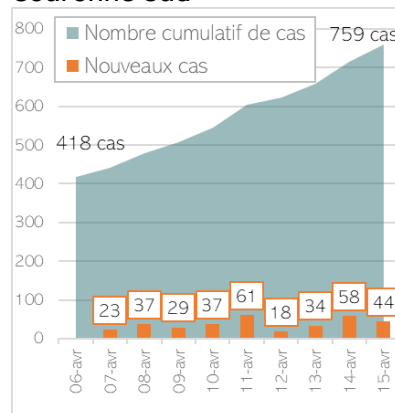
Couronne Nord



Agglomération de Longueuil

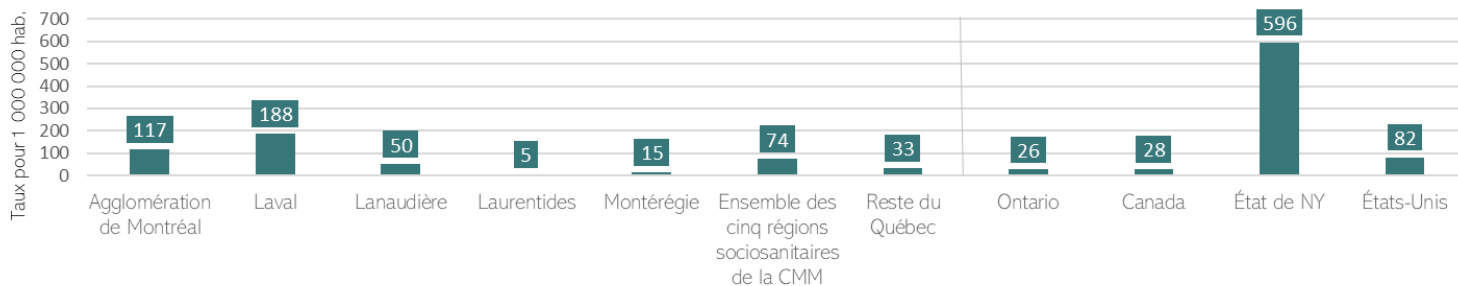


Couronne Sud



Les données sur l'évolution quotidienne des nouveaux cas confirmés ne sont disponibles que depuis le 1^{er} avril pour la couronne Nord et le 6 avril pour la couronne Sud et l'agglomération de Longueuil.

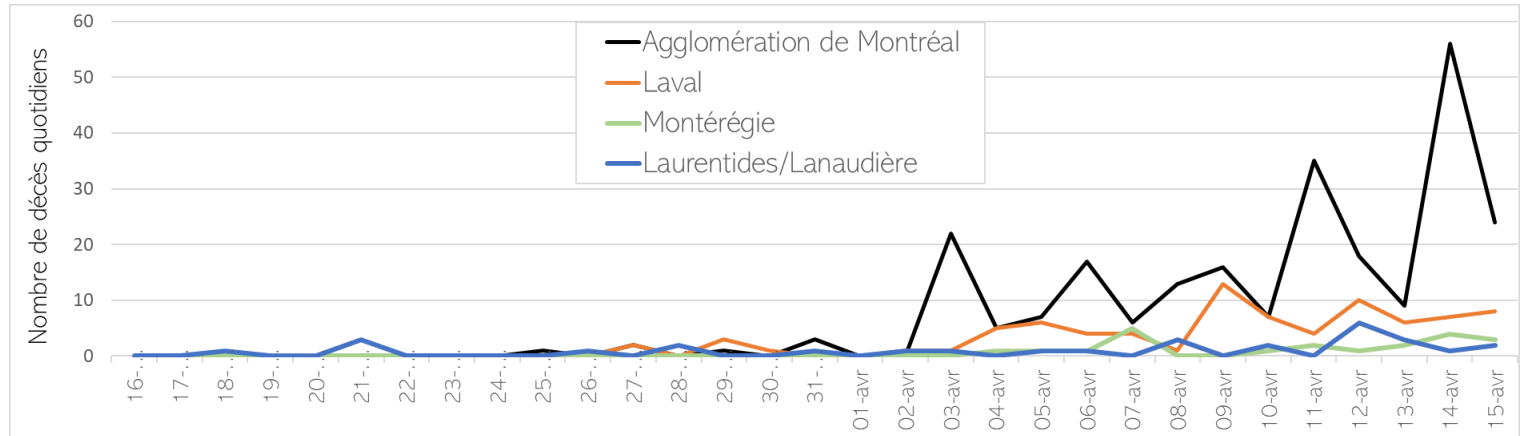
Taux de mortalité (pour 1 M d'habitants) liés à la COVID-19, régions sociosanitaires faisant partie en tout ou en partie du territoire de la CMM



Taux de mortalité : **74 décès par million d'habitants** pour l'ensemble des régions sociosanitaires faisant partie en tout ou en partie du territoire de la CMM. Il s'agit de **375** (77 %) des 487 décès au Québec.



Nombre de décès quotidiens liés à la COVID-19, régions sociosanitaires faisant partie en tout ou en partie du territoire de la CMM



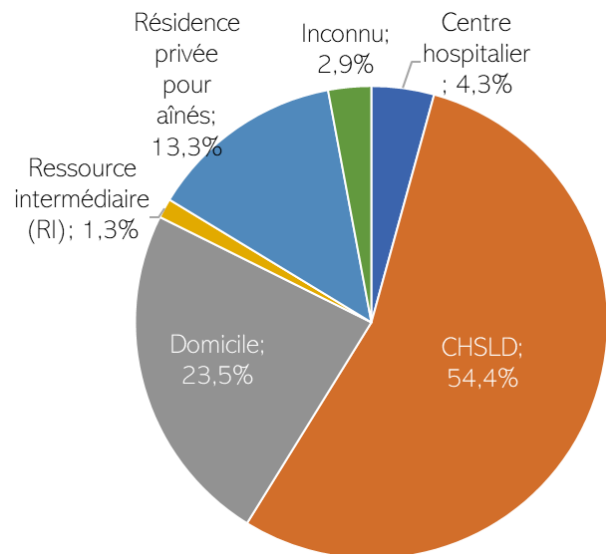
Nombre cumulatif de décès liés à la COVID-19

Régions sociosanitaires de la CMM : **375 (+37 dans les derniers 24h)**

- Agglomération de Montréal : **242 (+24 dans les derniers 24h)**
- Laval : **83 (+8 dans les derniers 24h)**
- Montérégie : **21 (+3 dans les derniers 24h)**
- Laurentides : **3 (1 dans les derniers 24h)**
- Lanaudière : **26 (+1 dans les derniers 24h)**

Reste du Québec : **112 (+15 dans les derniers 24h)**

Répartition des décès ayant eu lieu dans les régions sociosanitaires de la CMM selon le milieu de vie de la personne décédée



68 % des personnes décédées demeuraient en CHSLD ou en résidence privée pour aînés (RPA). Cette proportion est de 80 % dans le reste du Québec.