

ÉTAT DE LA SITUATION EN 2001

Gestion des matières résiduelles sur le territoire de la CMM

Françoise Forcier, ing., agr., M.Ing.
fforcier@solinov.com

Consultation publique sur le Plan métropolitain de gestion des matières résiduelles de la Communauté métropolitaine de Montréal
15 octobre 2003

SOLINOV
100, rue Richelieu, bureau 240, Saint-Jean-sur-Richelieu, J3B 6X3 tél: 450-348-5693

PMGMR complet: www.cmm.qc.ca

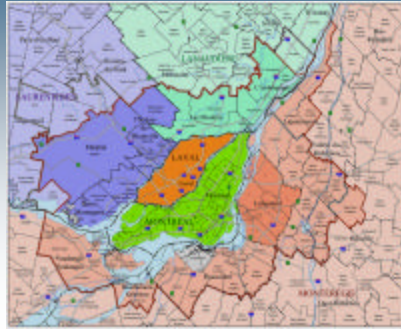
Projet de plan métropolitain de gestion des matières résiduelles

Télécharger ce document (PDF, 2,6 Mo)

Annexe 1 - PDF, 255 Ko Expériences nord-américaines	Annexe 2 - PDF, 754 Ko Données appliquées au PMGMR
Annexe 3 - PDF, 324 Ko Accroissement et investissement des services d'incinération de gestion des matières résiduelles	Annexe 4 - PDF, 6,4 Mo Les infrastructures de gestion des matières résiduelles
Annexe 5 - PDF, 320 Ko Le cadre financier	

2
Extrait, Présentation de J. Trotter, CMM, 2003

Territoire d'application du PMGMR



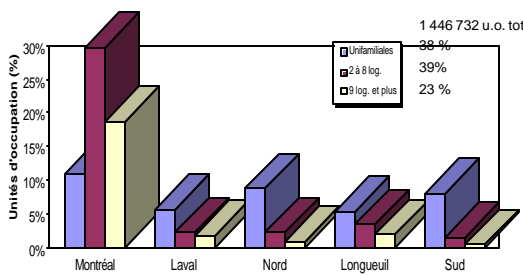
Population 2001 (*1000):

Montréal	1 812
Laval	343
Couronne nord	440
Longueuil	372
Couronne sud	385

Au total,
3 353 000 personnes,
64 villes, 3 880 km²

Données de la CMM

Répartition du type d'unité d'occupation par secteur de la CMM



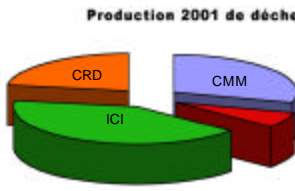
1 446 732 u.o. totales

Unifamiliales	38%
2 à 8 log.	39%
9 log. et plus	23%

Source: Rapport de Dessau-Soprin, avec la collaboration de Solinov, 2003

5. Court portrait de la gestion des déchets dans la CMM

Production 2001 de déchets à Montréal




déchets domestiques	1.7 million t
boues de traitement d'eaux usées	0.4 million t
déchets ICI	2.4 millions t
déchets CRD	1.3 million t

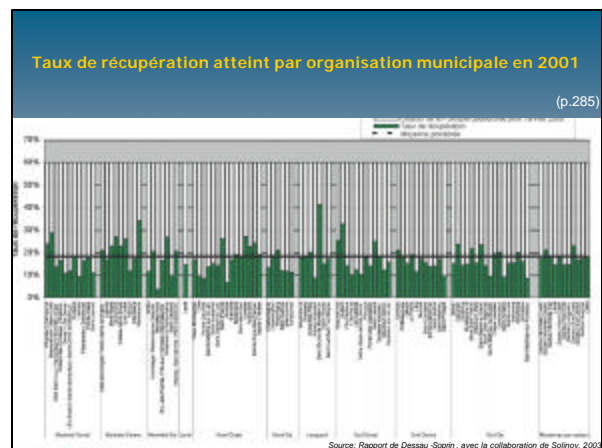
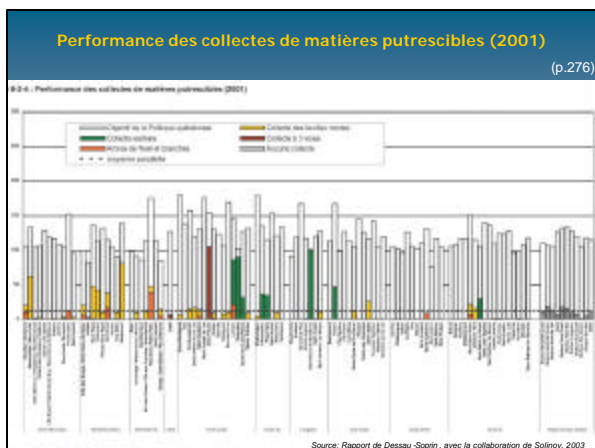
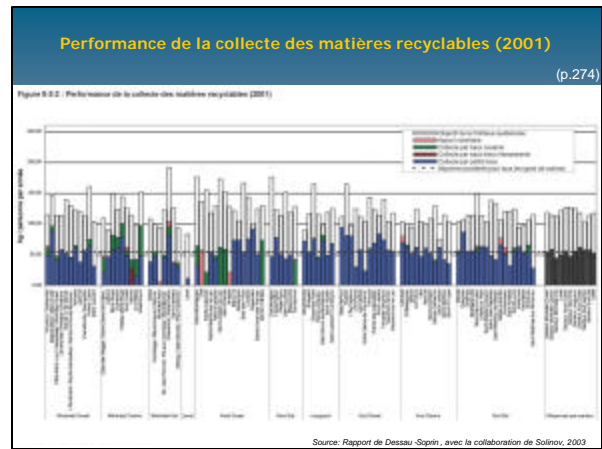
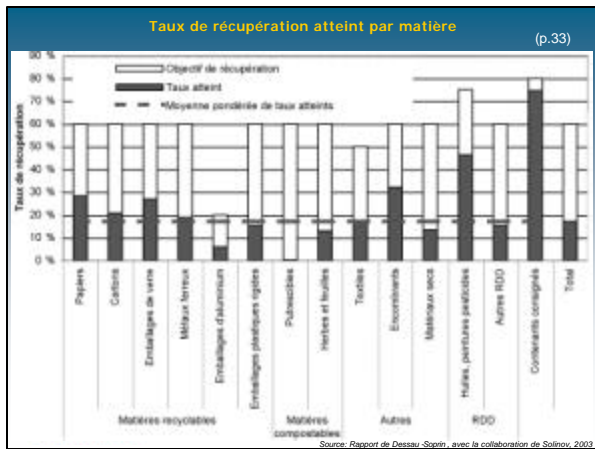
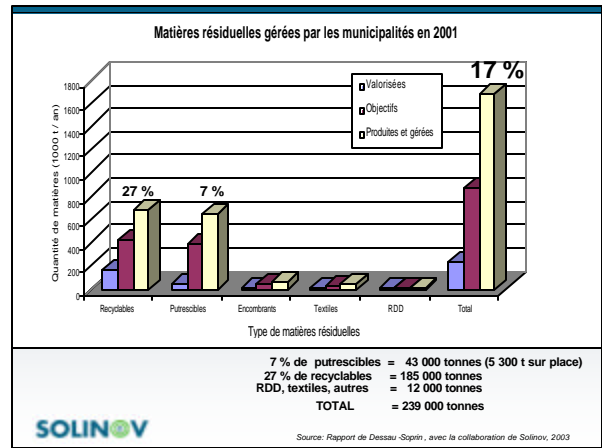
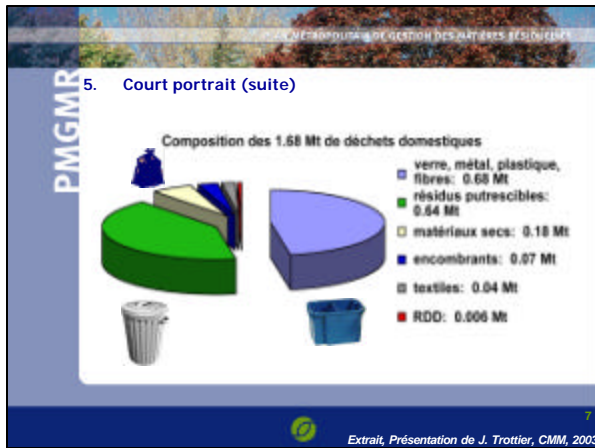
5
Extrait, Présentation de J. Trotter, CMM, 2003

Matières résiduelles gérées par le secteur municipal en kg par personne et par année (2001)

moyenne de 501 kg / personne/ an, croissance de 1,8 % par an depuis 10 ans (p.273)



Source: Rapport de Dessau-Soprin, avec la collaboration de Solinov, 2003



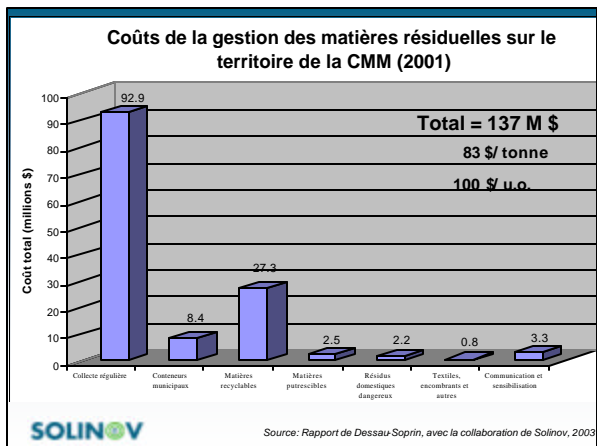
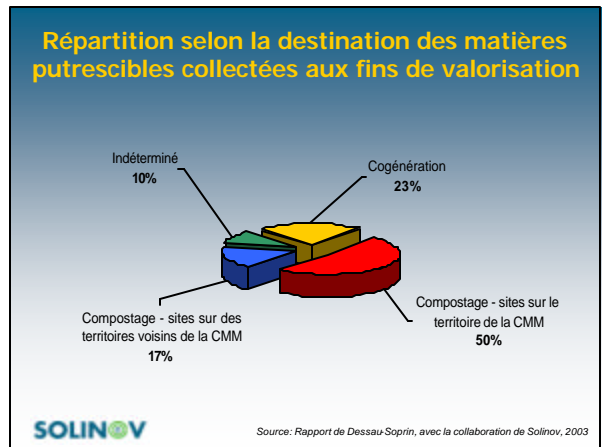
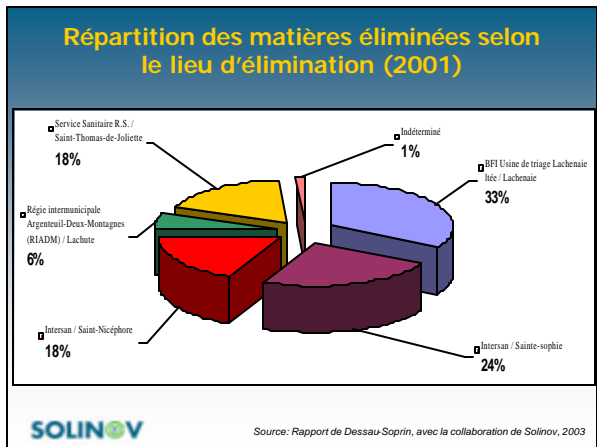


9. Faits saillants du volet « ÉLIMINATION »

- **Constats:**
 - 1 seul lieu d'enfouissement sanitaire (LES) sur le territoire de la CMM
 - 4 LES hors CMM

14

Extrait, Présentation de J. Trottier, CMM, 2003



Constats, 2001

- ❖ Efforts substantiels requis de 17% (2001) à 60 %;
- ❖ Performance des collectes existantes à optimiser;
- ❖ Nouveaux services de collecte requis, surtout pour les matières putrescibles;
- ❖ Besoins en infrastructures de compostage

SOLINOV Source: Rapport de Dessau-Soprin, avec la collaboration de Solinov, 2003