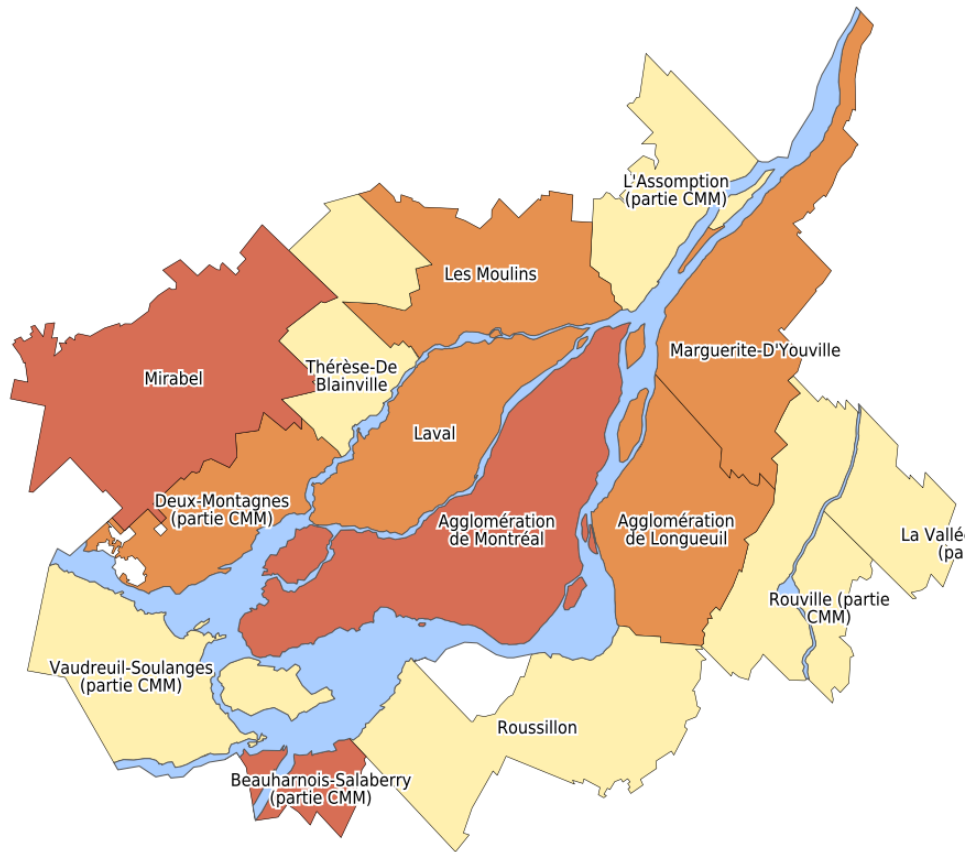



Part relative de la population de 25 à 34 ans, 2016

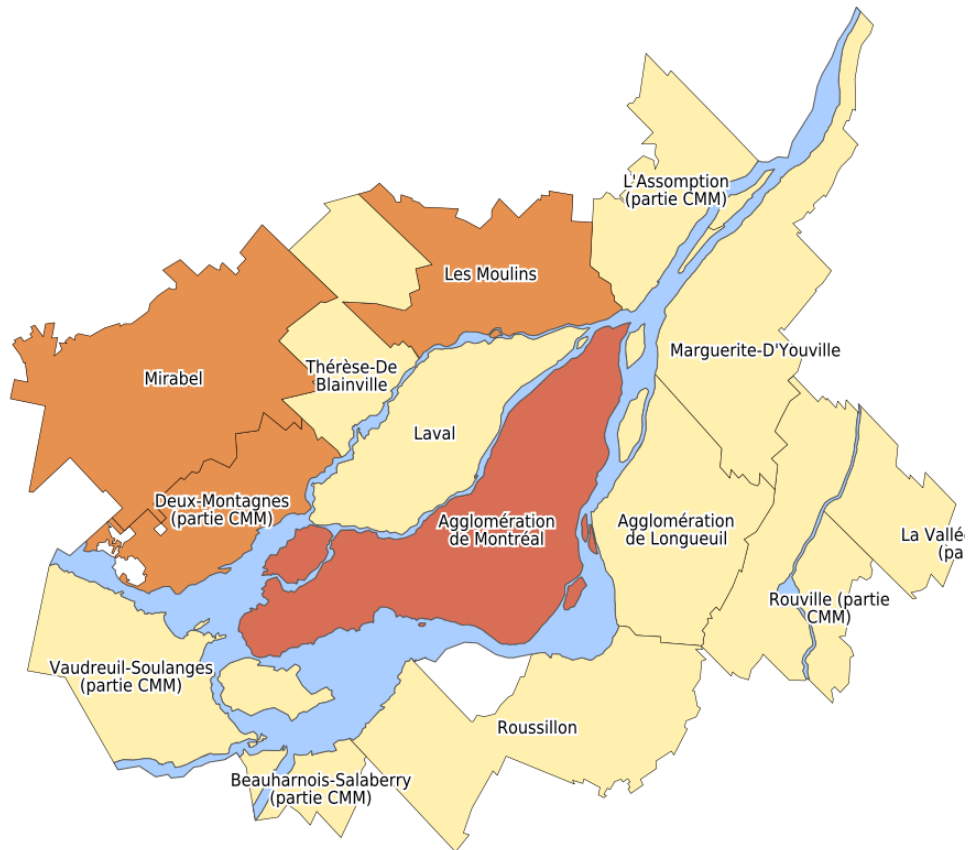



MRC et territoires équivalents

Agglomération de Montréal	15,7
Mirabel	14,6
Beauharnois-Salaberry (partie CMM)	12,0
Agglomération de Longueuil	11,7
Deux-Montagnes (partie CMM)	11,6
Les Moulins	11,5
Laval	11,2
Marguerite-D'Youville	11,2
La Vallée-du-Richelieu (partie CMM)	10,9
Roussillon	10,7
L'Assomption (partie CMM)	10,5
Thérèse-De Blainville	10,3
Rouville (partie CMM)	10,3
Vaudreuil-Soulanges (partie CMM)	9,9
Grand Montréal	13,5
Ailleurs au Québec	11,4

Source :
Statistique Canada, Recensement de la population 2016.
Traitement : CMM, 2017.

Part relative de la population de 25 à 34 ans, 2011

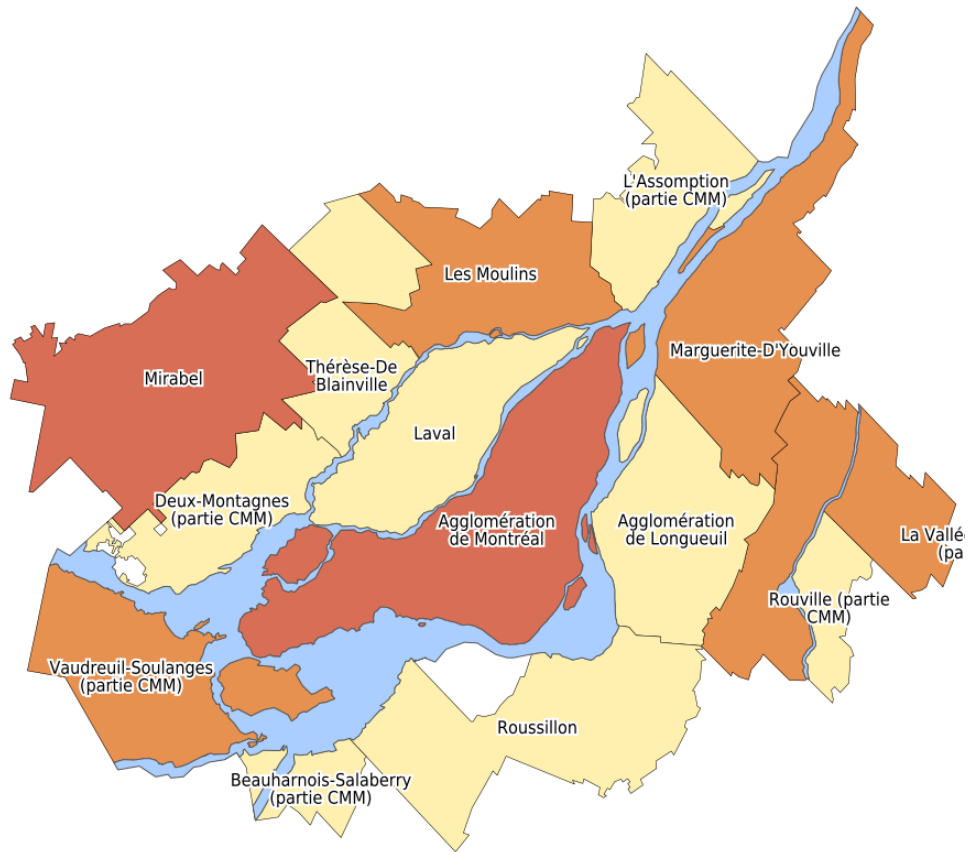



MRC et territoires équivalents

Agglomération de Montréal	16,0
Mirabel	14,7
Les Moulins	13,3
Deux-Montagnes (partie CMM)	12,9
La Vallée-du-Richelieu (partie CMM)	12,3
Rouville (partie CMM)	12,1
Agglomération de Longueuil	12,0
Marguerite-D'Youville	12,0
Laval	11,6
Roussillon	11,6
Vaudreuil-Soulanges (partie CMM)	11,6
L'Assomption (partie CMM)	11,2
Beauharnois-Salaberry (partie CMM)	11,0
Thérèse-De Blainville	10,5
Grand Montréal	14,00
Ailleurs au Québec	12,00

Source : Recensement de la population 2011, Statistique Canada.
Traitement CMM, 2012.

Part relative de la population de 25 à 34 ans, 2006

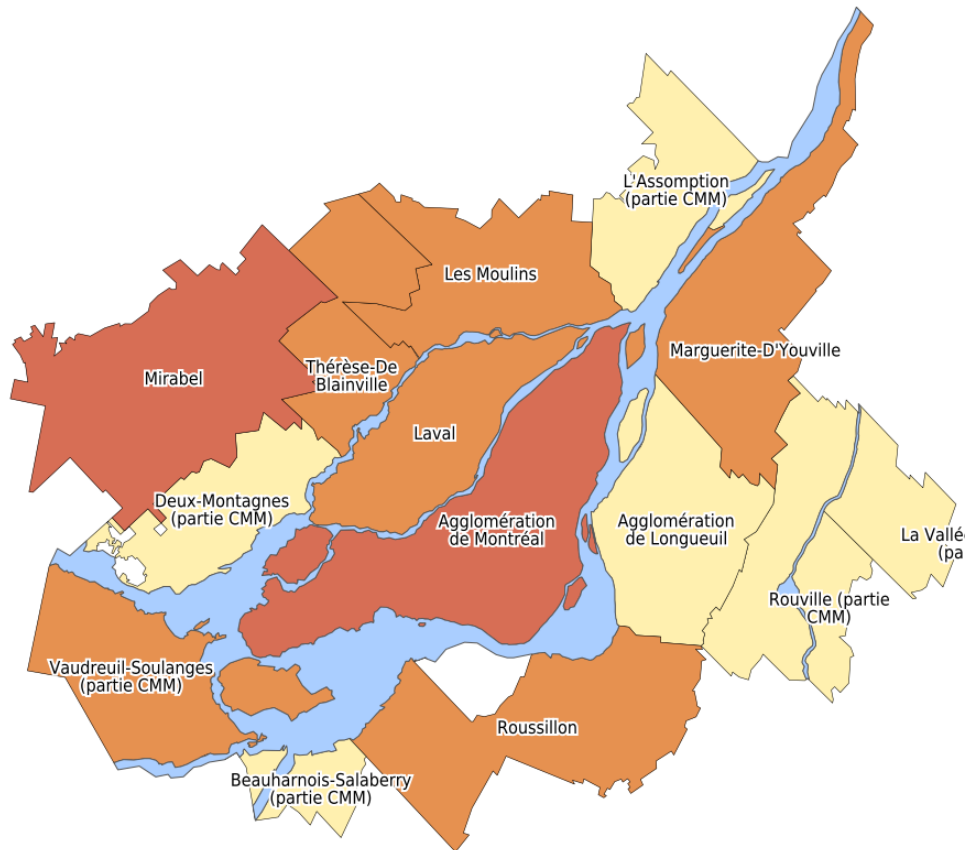



MRC et territoires équivalents

Mirabel	15,9
Agglomération de Montréal	15,7
Les Moulins	13,7
La Vallée-du-Richelieu (partie CMM)	12,9
Vaudreuil-Soulanges (partie CMM)	12,7
Marguerite-D'Youville	12,7
Deux-Montagnes (partie CMM)	12,5
Roussillon	12,3
Laval	11,9
Agglomération de Longueuil	11,7
Thérèse-De Blainville	11,5
Rouville (partie CMM)	11,4
L'Assomption (partie CMM)	10,6
Beauharnois-Salaberry (partie CMM)	10,3
Grand Montréal	13,99
Ailleurs au Québec	11,60

Source : Recensement de la population 2006, Statistique Canada.

Part relative de la population de 25 à 34 ans, 2001



MRC et territoires équivalents

Mirabel	16,6
Agglomération de Montréal	15,4
Marguerite-D'Youville	13,8
Les Moulins	13,2
Thérèse-De Blainville	13,2
Vaudreuil-Soulanges (partie CMM)	12,7
Roussillon	12,7
Laval	12,6
Deux-Montagnes (partie CMM)	12,3
La Vallée-du-Richelieu (partie CMM)	12,3
Agglomération de Longueuil	11,9
Rouville (partie CMM)	11,5
L'Assomption (partie CMM)	10,8
Beauharnois-Salaberry (partie CMM)	10,1
Grand Montréal	14,07
Ailleurs au Québec	11,60

Source : Recensement de la population 2001, Statistique Canada.