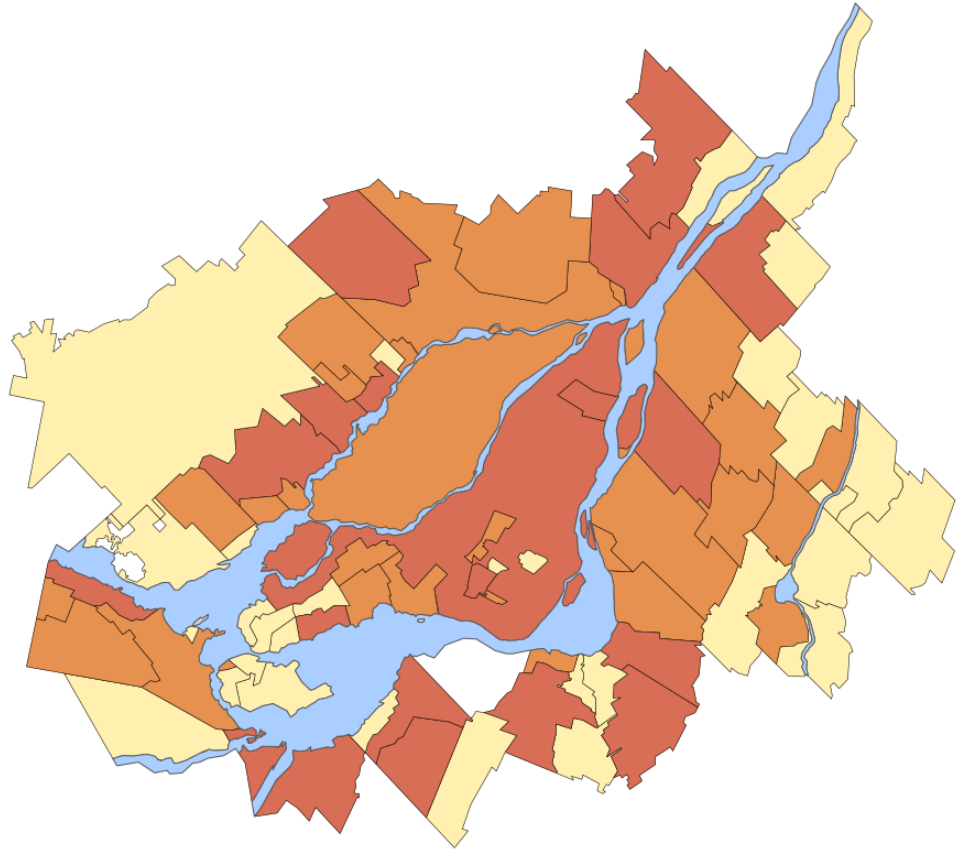
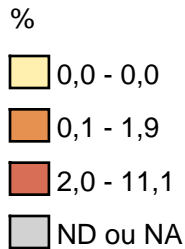


Part des logements bénéficiant du programme de Supplément au loyer sur l'ensemble des logements locatifs, 2017



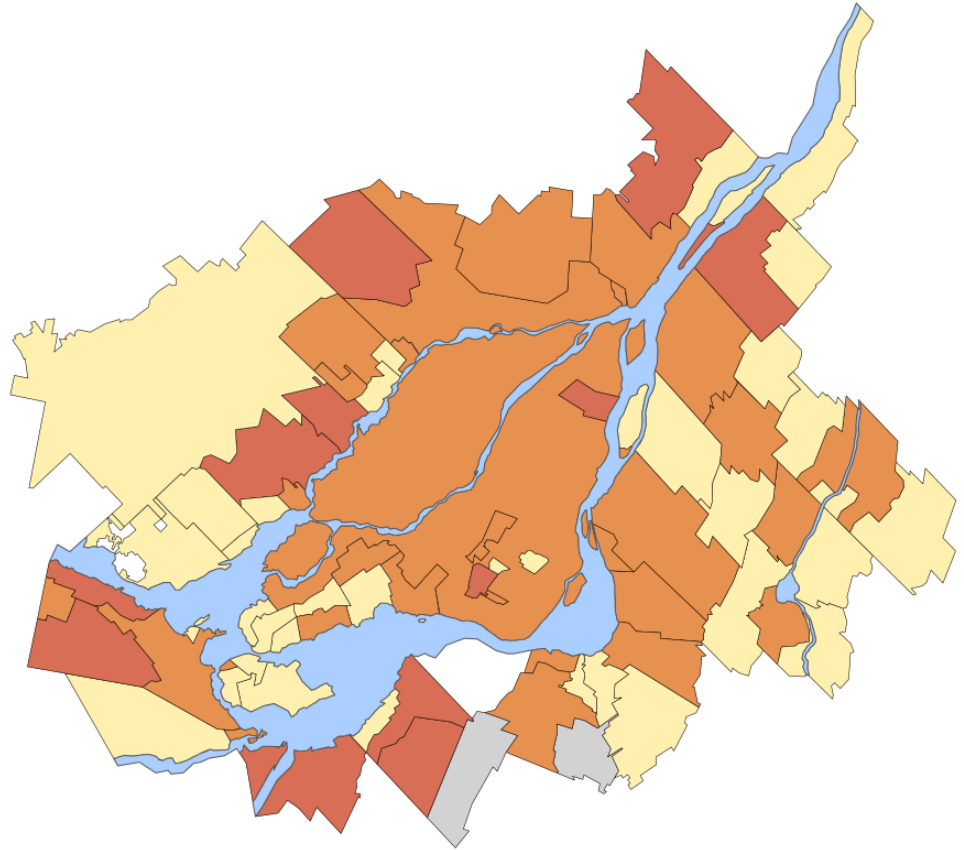
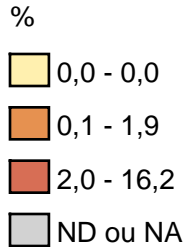
Agglomération de Longueuil	1,4	Hampstead	0,0	Mascouche	0,8	St-Basile-le-Grand	1,5	Saint-Jean-Baptiste	0,0
Boucherville	2,4	Kirkland	0,0	Ste-Marthe-sur-Lac	0,2	Chambly	1,4	St-Mathias-Richelieu	0,0
Brossard	1,4	Ste-Anne-Bellevue	0,0	Lorraine	0,0	Varenes	1,1	Saint-Mathieu	0,0
Longueuil	1,4	Senneville	0,0	Mirabel	0,0	Sainte-Catherine	1,0	St-Mathieu-Beloeil	0,0
St-Bruno-Montarville	1,0	Baie-d'Urfé	0,0	Oka	0,0	Terrasse-Vaudreuil	0,5	Vaudreuil-sur-le-Lac	0,0
Saint-Lambert	0,2	L'Île-Dorval	ND	Pointe-Calumet	0,0	Sainte-Julie	0,4	L'Île-Cadieux	ND
				Saint-Sulpice	0,0	Calixa-Lavallée	0,0	Laval	1,5
Agglomération de Montréal	2,2	Couronne Nord	1,5	Couronne Sud	1,8	Candiac	0,0	Grand Montréal	2
Montréal-Est	7,4	Rosemère	2,6	Hudson	11,1	Carignan	0,0		
Beaconsfield	6,1	Saint-Eustache	2,4	Contrecoeur	0,0	Delson	0,0		
Côte-Saint-Luc	2,6	Repentigny	2,4	Mercier	6,4	Léry	0,0		
Montréal	2,3	Ste-Anne-Plaines	2,2	Saint-Philippe	6,3	Les Cèdres	0,0		
Dorval	1,3	Boisbriand	2,1	Verchères	5,9	L'Île-Perrot	0,0		
Dol.-des-Ormeaux	0,8	L'Assomption	2,0	Châteauguay	3,9	McMasterville	0,0		
Montréal-Ouest	0,2	Blainville	1,7	Pointe-Cascades	3,2	Mont-Saint-Hilaire	0,0		
Pointe-Claire	0,2	Deux-Montagnes	1,7	Saint-Constant	2,8	N-D-de-l'Île-Perrot	0,0		
Mont-Royal	0,1	Terrebonne	1,7	Beauharnois	2,8	Otterburn Park	0,0		
Westmount	0,0	Bois-des-Filion	1,4	La Prairie	2,1	Pincourt	0,0		
		Saint-Joseph-du-Lac	1,3	Beloeil	1,8	Richelieu	0,0		
		Charlemagne	0,9	Saint-Lazare	1,8	Saint-Amable	0,0		
		Sainte-Thérèse	0,8	Vaudreuil-Dorion	1,5	Saint-Isidore	0,0		

Sources :
Société d'habitation du Québec (SHQ), 2017; Statistique Canada, Recensement de la population 2016.
Traitement : CMM, 2018.





Part des logements bénéficiant du programme de Supplément au loyer sur l'ensemble des logements locatifs, 2010

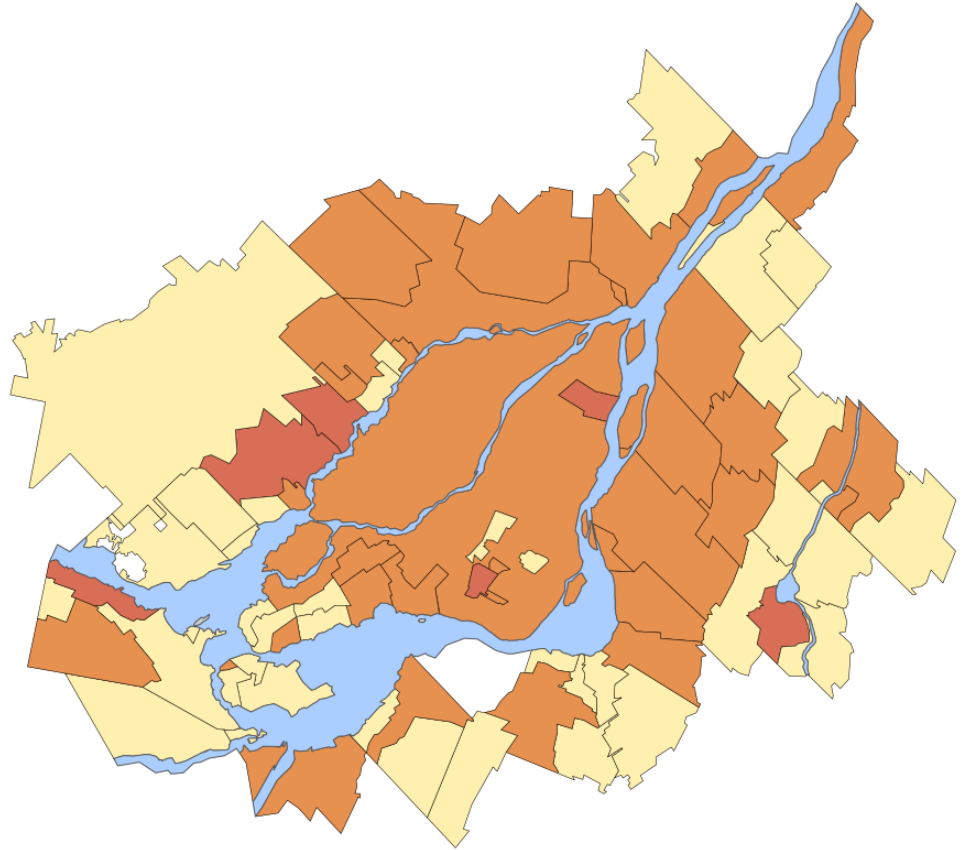
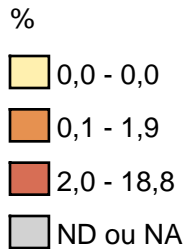


Agglomération de Longueuil	1,2	Ste-Anne-Bellevue	0,0	Rosemère	0,0	Saint-Constant	1,1	St-Mathias-Richelieu	0,0
Brossard	1,3	Pointe-Claire	0,0	Pointe-Calumet	0,0	Varenes	1,0	St-Mathieu-Beloil	0,0
Longueuil	1,3	Kirkland	0,0	Saint-Joseph-du-Lac	0,0	La Prairie	0,7	Saint-Philippe	0,0
Saint-Lambert	0,1	Hampstead	0,0	Saint-Sulpice	0,0	Terrasse-Vaudreuil	0,4	Vaudreuil-sur-le-Lac	0,0
Boucherville	0,0	Baie-d'Urfé	0,0	Oka	0,0	Sainte-Julie	0,4	Saint-Mathieu	ND
St-Bruno-Montarville	0,0	L'Île-Dorval	ND	Mirabel	0,0	Mont-Saint-Hilaire	0,1	Saint-Isidore	ND
				Ste-Marthe-sur-Lac	0,0	Calixa-Lavallée	0,0		
		Couronne Nord	1,3			Candiac	0,0	Laval	1,0
		Saint-Eustache	2,5	Couronne Sud	1,4	Carignan	0,0		
Agglomération de Montréal	1,7	Boisbriand	2,4	Hudson	16,2	Contrecoeur	0,0	Grand Montréal	1,50
Montréal-Est	6,5	Ste-Anne-Plaines	2,2	Verchères	5,2	Delson	0,0		
Côte-Saint-Luc	2,8	L'Assomption	2,1	Mercier	3,6	Léry	0,0		
Montréal	1,7	Repentigny	1,8	Châteauguay	3,4	Les Cèdres	0,0		
Beaconsfield	1,1	Deux-Montagnes	1,7	Saint-Lazare	2,1	L'Île-Cadieux	0,0		
Dol.-des-Ormeaux	0,9	Bois-des-Filion	1,3	Beauharnois	2,0	L'Île-Perrot	0,0		
Montréal-Ouest	0,7	Charlemagne	1,3	Chambly	1,9	McMasterville	0,0		
Dorval	0,5	Sainte-Thérèse	1,0	Vaudreuil-Dorion	1,8	N-D-de-l'Île-Perrot	0,0		
Mont-Royal	0,1	Terrebonne	1,0	St-Basile-le-Grand	1,6	Otterburn Park	0,0		
Westmount	0,0	Blainville	0,7	Pointe-Cascades	1,3	Pincoeur	0,0		
Senneville	0,0	Mascouche	0,6	Beloil	1,2	Richelieu	0,0		
		Lorraine	0,0	Sainte-Catherine	1,2	Saint-Amable	0,0		
						Saint-Jean-Baptiste	0,0		

Source : Société d'habitation du Québec (SHQ), 2010; et Enquête nationale auprès des ménages de 2011, Statistique Canada.



Part des logements bénéficiant du programme de Supplément au loyer sur l'ensemble des logements locatifs, 2006



Agglomération de Longueuil	1,0	Senneville	0,0	Lorraine	0,0	Contrecoeur	0,2	Saint-Jean-Baptiste	0,0
Brossard	1,5	Ste-Anne-Bellevue	0,0	Rosemère	0,0	Saint-Constant	0,2	McMasterville	0,0
Longueuil	1,1	Beaconsfield	0,0	Oka	0,0	Richelieu	0,0	St-Basile-le-Grand	0,0
Saint-Lambert	0,2	Kirkland	0,0	Saint-Joseph-du-Lac	0,0	Vaudreuil-sur-le-Lac	0,0	Carignan	0,0
Boucherville	0,1	Westmount	0,0	Pointe-Calumet	0,0	Vaudreuil-Dorion	0,0	St-Mathias-Richelieu	0,0
St-Bruno-Montarville	0,1	L'Île-Dorval	ND	Ste-Marthe-sur-Lac	0,0	Pincourt	0,0	L'Île-Cadieux	ND
		L'Assomption	0,0			N-D-de-l'Île-Perrot	0,0		
		Couronne Nord	0,9			L'Île-Perrot	0,0	Laval	0,9
		Saint-Eustache	2,9	Couronne Sud	0,7	Pointe-Cascades	0,0		
Agglomération de Montréal	1,3	Boisbriand	2,7	Hudson	18,8	Les Cèdres	0,0	Grand Montréal	1,21
Montréal-Est	2,6	Ste-Anne-Plaines	1,1	Chambly	2,0	Léry	0,0		
Côte-Saint-Luc	2,5	Terrebonne	0,9	Beauharnois	1,6	Mercier	0,0		
Montréal	1,3	Mascouche	0,8	Châteauguay	1,5	Saint-Isidore	0,0		
Baie-d'Urfé	0,9	Repentigny	0,7	Saint-Lazare	1,2	Sainte-Catherine	0,0		
Dol.-des-Ormeaux	0,8	Sainte-Thérèse	0,6	Varenes	1,0	Delson	0,0		
Montréal-Ouest	0,7	Saint-Sulpice	0,5	Beloeil	0,9	Candiac	0,0		
Hampstead	0,1	Bois-des-Filion	0,5	Terrasse-Vaudreuil	0,6	Saint-Philippe	0,0		
Dorval	0,1	Deux-Montagnes	0,4	Sainte-Julie	0,5	Saint-Mathieu	0,0		
Pointe-Claire	0,1	Blainville	0,2	Otterburn Park	0,2	Calixa-Lavallée	0,0		
Mont-Royal	0,0	Charlemagne	0,1	La Prairie	0,2	Verchères	0,0		
		Mirabel	0,0	Mont-Saint-Hilaire	0,2	Saint-Amable	0,0		
						St-Mathieu-Beloeil	0,0		

Source : Société d'habitation du Québec (SHQ), 2006; et Recensement de la population 2001, Statistique Canada.