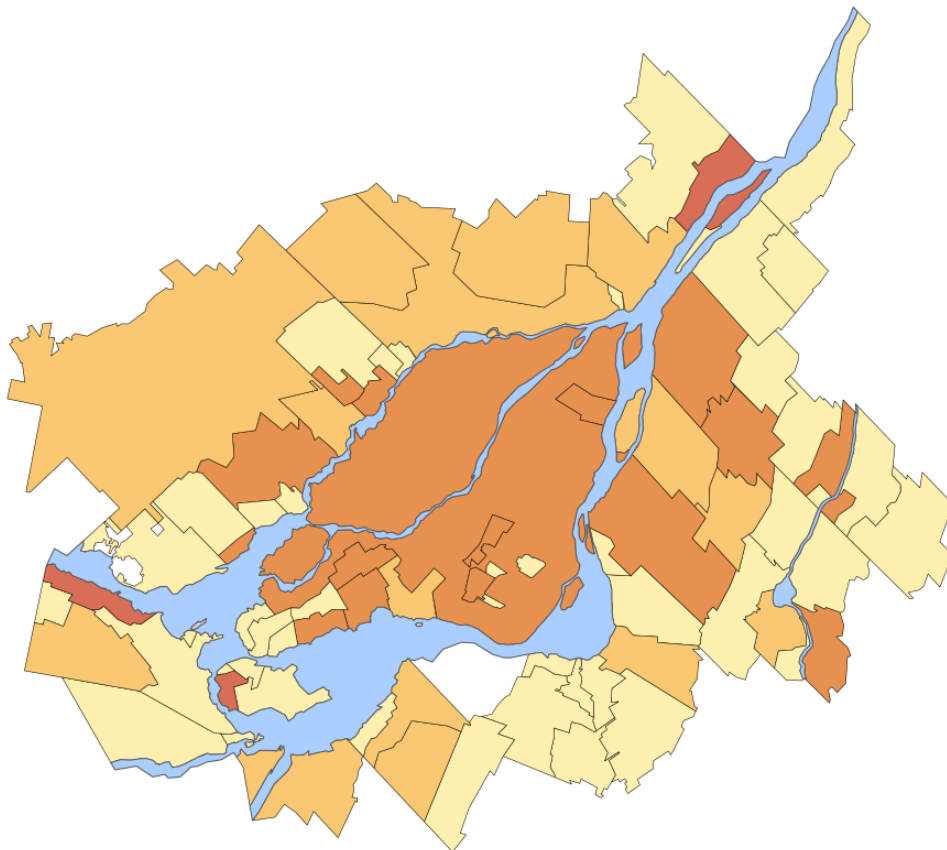
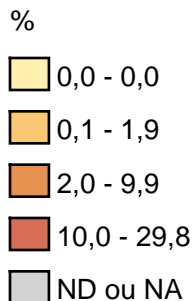


Part des logements en COOP et OBNL d'habitation relevant d'anciens prog. sur l'ensemble des logements locatifs, 2017

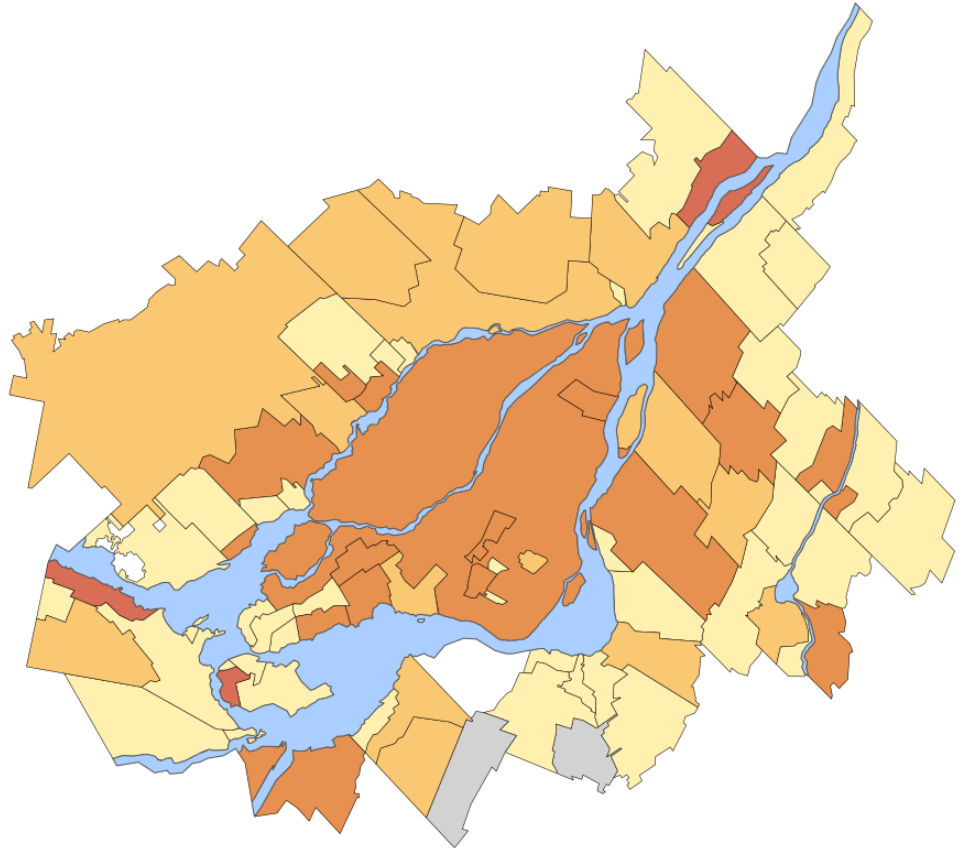
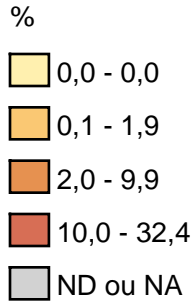


Agglomération de Longueuil	2,0	Hampstead	0,0	Charlemagne	0,0	La Prairie	0,4	St-Mathias-Richelieu	0,0
Longueuil	2,6	Kirkland	0,0	Deux-Montagnes	0,0	St-Mathieu-Beloeil	0,0	Saint-Mathieu	0,0
Boucherville	0,6	Montréal-Ouest	0,0	L'Assomption	0,0	Saint-Philippe	0,0	Verchères	0,0
St-Bruno-Montarville	0,6	Ste-Anne-Bellevue	0,0	Lorraine	0,0	Terrasse-Vaudreuil	0,0	Vaudreuil-Dorion	0,0
Brossard	0,0	Baie-d'Urfé	0,0	Oka	0,0	Calixa-Lavallée	0,0	Vaudreuil-sur-le-Lac	0,0
Saint-Lambert	0,0	L'Île-Dorval	ND	Ste-Marthe-sur-Lac	0,0	Candiac	0,0	L'Île-Cadieux	ND
		Saint-Joseph-du-Lac	0,0			Carignan	0,0		
		Couronne Nord	1,5			Contrecoeur	0,0	Laval	3,1
		Saint-Sulpice	21,9	Couronne Sud	1,6	Delson	0,0		
Agglomération de Montréal	3,9	Saint-Eustache	6,3	Hudson	29,8	Léry	0,0	Grand Montréal	3,4
Montréal-Est	8,1	Pointe-Calumet	5,3	Pincourt	12,9	Les Cèdres	0,0		
Mont-Royal	8,0	Rosemère	4,9	Richelieu	7,8	L'Île-Perrot	0,0		
Beaconsfield	6,4	Sainte-Thérèse	2,1	Otterburn Park	7,6	McMasterville	0,0		
Côte-Saint-Luc	5,0	Ste-Anne-Plaines	1,5	Beloeil	5,0	Mont-Saint-Hilaire	0,0		
Montréal	4,0	Repentigny	1,5	Varenes	2,9	N-D-de-l'Île-Perrot	0,0		
Pointe-Claire	3,8	Mascouche	1,1	Sainte-Julie	2,0	Pointe-Cascades	0,0		
Dol.-des-Ormeaux	2,2	Boisbriand	0,7	Beauharnois	1,8	Saint-Amable	0,0		
Dorval	1,0	Mirabel	0,3	Mercier	1,7	St-Basile-le-Grand	0,0		
Senneville	0,0	Terrebonne	0,1	Saint-Lazare	1,6	Saint-Constant	0,0		
Westmount	0,0	Blainville	0,0	Chambly	1,4	Sainte-Catherine	0,0		
		Bois-des-Filion	0,0	Châteauguay	1,3	Saint-Isidore	0,0		
						Saint-Jean-Baptiste	0,0		

Source : Société d'habitation du Québec (SHQ); Société canadienne d'hypothèques et de logement (SCHL); Société d'habitation et de développement de Montréal (SHDM); Ville de Montréal; Statistique Canada, Recensement de la population 2016. Traitement : CMM, 2018.



Part des logements en COOP et OBNL d'habitation relevant d'anciens prog. sur l'ensemble des logements locatifs, 2012

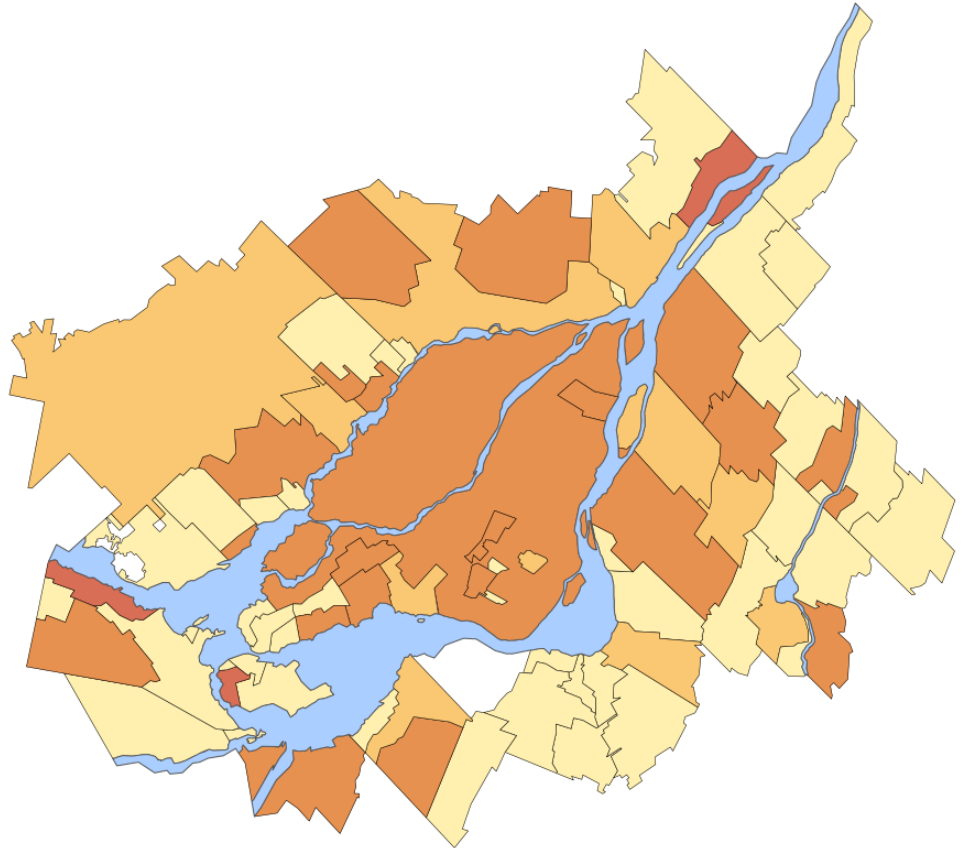
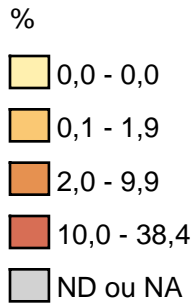


Agglomération de Longueuil	2,1	Hampstead	0,0	Deux-Montagnes	0,0	La Prairie	0,5	Verchères	0,0
Longueuil	2,7	Baie-d'Urfé	0,0	L'Assomption	0,0	Carignan	0,0	St-Mathieu-Beloeil	0,0
Boucherville	0,7	Senneville	0,0	Lorraine	0,0	Contrecoeur	0,0	Saint-Philippe	0,0
St-Bruno-Montarville	0,5	Ste-Anne-Bellevue	0,0	Oka	0,0	Delson	0,0	Terrasse-Vaudreuil	0,0
Saint-Lambert	0,0	Montréal-Ouest	0,0	Blainville	0,0	Léry	0,0	Saint-Mathieu	ND
Brossard	0,0	L'Île-Dorval	ND	Ste-Marthe-sur-Lac	0,0	Les Cèdres	0,0	Saint-Isidore	ND
		Saint-Joseph-du-Lac	0,0			L'Île-Cadieux	0,0		
		Couronne Nord	1,7			L'Île-Perrot	0,0	Laval	3,2
		Saint-Sulpice	28,8	Couronne Sud	1,8	McMasterville	0,0	Grand Montréal	3,50
Agglomération de Montréal	4,0	Saint-Eustache	6,7	Hudson	32,4	Mont-Saint-Hilaire	0,0		
Mont-Royal	8,4	Pointe-Calumet	6,6	Pincourt	14,1	N-D-de-l'Île-Perrot	0,0		
Montréal-Est	7,6	Rosemère	6,3	Otterburn Park	9,2	Pointe-Cascades	0,0		
Beaconsfield	6,8	Sainte-Thérèse	2,1	Richelieu	7,7	Saint-Amable	0,0		
Côte-Saint-Luc	5,1	Ste-Anne-Plaines	1,8	Beloeil	5,3	St-Basile-le-Grand	0,0		
Pointe-Claire	4,1	Mascouche	1,6	Varenes	3,1	Saint-Constant	0,0		
Montréal	4,0	Repentigny	1,6	Sainte-Julie	2,3	Sainte-Catherine	0,0		
Dol.-des-Ormeaux	2,3	Mirabel	0,5	Beauharnois	2,0	Saint-Jean-Baptiste	0,0		
Dorval	1,0	Boisbriand	0,4	Saint-Lazare	1,9	St-Mathias-Richelieu	0,0		
Westmount	0,6	Terrebonne	0,2	Mercier	1,7	Calixa-Lavallée	0,0		
Kirkland	0,0	Bois-des-Filion	0,0	Chambly	1,6	Candiac	0,0		
		Charlemagne	0,0	Châteauguay	1,5	Vaudreuil-Dorion	0,0		
						Vaudreuil-sur-le-Lac	0,0		

Source : Société d'habitation du Québec (SHQ); Société canadienne d'hypothèques et de logement (SCHL); Société d'habitation et de développement de Montréal (SHDM); Ville de Montréal; et Enquête nationale auprès des ménages de 2011, Statistique Canada.



Part des logements en COOP et OBNL d'habitation relevant d'anciens prog. sur l'ensemble des logements locatifs, 2006



Agglomération de Longueuil	2,1	Ste-Anne-Bellevue	0,0	Lorraine	0,0	La Prairie	0,5	St-Mathieu-Beloeil	0,0
Longueuil	2,7	Montréal-Ouest	0,0	L'Assomption	0,0	Verchères	0,0	Saint-Philippe	0,0
Boucherville	0,7	Kirkland	0,0	Deux-Montagnes	0,0	Calixa-Lavallée	0,0	Sainte-Catherine	0,0
St-Bruno-Montarville	0,6	Hampstead	0,0	Charlemagne	0,0	Candiac	0,0	Terrasse-Vaudreuil	0,0
Saint-Lambert	0,0	Baie-d'Urfé	0,0	Bois-des-Filion	0,0	Carignan	0,0	Vaudreuil-Dorion	0,0
Brossard	0,0	L'Île-Dorval	ND	Blainville	0,0	Contrecoeur	0,0	Vaudreuil-sur-le-Lac	0,0
		Couronne Nord	2,0	Saint-Joseph-du-Lac	0,0	Delson	0,0	Laval	3,4
		Saint-Sulpice	35,4	Couronne Sud	1,9	L'Île-Cadieux	0,0	Grand Montréal	3,60
Agglomération de Montréal	4,0	Saint-Eustache	7,3	Hudson	38,4	L'Île-Perrot	0,0		
Montréal-Est	8,1	Rosemère	7,0	Pincourt	16,3	Léry	0,0		
Mont-Royal	7,8	Pointe-Calumet	6,5	Richelieu	8,7	Les Cèdres	0,0		
Beaconsfield	7,2	Ste-Anne-Plaines	2,2	Otterburn Park	7,1	McMasterville	0,0		
Côte-Saint-Luc	5,1	Mascouche	2,2	Beloeil	5,6	Mont-Saint-Hilaire	0,0		
Montréal	4,0	Sainte-Thérèse	2,1	Varenes	3,2	N-D-de-l'Île-Perrot	0,0		
Pointe-Claire	3,7	Repentigny	1,7	Saint-Lazare	2,4	Pointe-Cascades	0,0		
Dol.-des-Ormeaux	2,4	Mirabel	0,7	Sainte-Julie	2,3	Saint-Amable	0,0		
Dorval	1,0	Boisbriand	0,4	Beauharnois	2,1	St-Basile-le-Grand	0,0		
Westmount	0,6	Terrebonne	0,2	Mercier	2,0	Saint-Constant	0,0		
Senneville	0,0	Oka	0,0	Chambly	1,7	Saint-Isidore	0,0		
		Ste-Marthe-sur-Lac	0,0	Châteauguay	1,6	Saint-Jean-Baptiste	0,0		
						St-Mathias-Richelieu	0,0		
						Saint-Mathieu	0,0		

Source : Société d'habitation du Québec (SHQ); Société canadienne d'hypothèques et de logement (SCHL); Société d'habitation et de développement de Montréal (SHDM); Ville de Montréal; et Recensement de la population, Statistique Canada.